

興勤電子工業股份有限公司
及子公司

合併財務報告暨會計師核閱報告
民國104及103年第1季

地址：高雄市三民區民族一路373巷21號

電話：(07)557-7660

§ 目 錄 §

項	目 頁	財 務 報 告 次 附 註 編 號
一、封 面	1	-
二、目 錄	2	-
三、會計師核閱報告	3	-
四、合併資產負債表	4	-
五、合併綜合損益表	5~6	-
六、合併權益變動表	7	-
七、合併現金流量表	8~9	-
八、合併財務報告附註		
(一) 公司沿革	10	一
(二) 通過財務報告之日期及程序	10	二
(三) 新發布及修訂準則及解釋之適用	10~18	三
(四) 重大會計政策之彙總說明	19~21	四
(五) 重大會計判斷、估計及假設不確定性之主要來源	21	五
(六) 重要會計項目之說明	21~46	六~二六
(七) 關係人交易	46~48	二七
(八) 質抵押之資產	48	二八
(九) 重大或有負債及未認列之合約承諾	48~49	二九
(十) 重大之災害損失	-	-
(十一) 重大之期後事項	-	-
(十二) 具重大影響之外幣資產及負債資訊	49~51	三十
(十三) 附註揭露事項		
1. 重大交易事項相關資訊	51、55~58	三一
2. 轉投資事業相關資訊	51、55~58	三一
3. 大陸投資資訊	51~52、59	三一
4. 母子公司間業務關係及重要交易往來情形	51、61	三一
(十四) 部門資訊	52~53	三二
(十五) 其 他	53~54、60	三三

會計師核閱報告

興勤電子工業股份有限公司 公鑒：

興勤電子工業股份有限公司（興勤公司）及其子公司民國 104 年及 103 年 3 月 31 日之合併資產負債表，暨民國 104 及 103 年 1 月 1 日至 3 月 31 日之合併綜合損益表、合併權益變動表及合併現金流量表，業經本會計師核閱竣事。上開合併財務報告之編製係管理階層之責任，本會計師之責任則為根據核閱結果出具報告。


本會計師係依照審計準則公報第三十六號「財務報表之核閱」規劃並執行核閱工作。由於本會計師僅實施分析、比較與查詢，並未依照一般公認審計準則查核，故無法對上開合併財務報告整體表示查核意見。

依本會計師核閱結果，並未發現第一段所述合併財務報告在所有重大方面有違反證券發行人財務報告編製準則及經金融監督管理委員會認可之國際會計準則第 34 號「期中財務報導」而須作修正之情事。

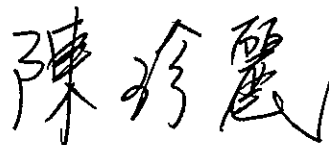
如合併財務報告附註三所述，興勤公司及其子公司自民國 104 年起開始適用修正後之證券發行人財務報告編製準則及經金融監督管理委員會認可之 2013 年版國際財務報導準則、國際會計準則、解釋及解釋公告，因此追溯適用前述準則、解釋及解釋公報並調整前期合併財務報告受影響之項目。

勤業眾信聯合會計師事務所

會計師 江 佳 玲



會計師 陳 珍 麗



財政部證券暨期貨管理委員會核准文號

台財證六字第 0920123784 號

行政院金融監督管理委員會核准文號

金管證審字第 1010028123 號

中 華 民 國 104 年 5 月 11 日

民國 104 年 3 月 31 日暨民國 104 年 3 月 31 日及 1 月 1 日

單位：新台幣千元

Financial statement table with columns for dates (104年3月31日, 103年12月31日, 103年3月31日, 103年1月1日) and rows for assets (流動資產, 非流動資產) and liabilities (流動負債, 非流動負債). Includes sub-totals and grand totals.

後附之附註係本合併財務報告之一部分。(參閱興勤業眾信聯合會計師事務所民國 104 年 5 月 11 日核閱報告)



會計主管:



經理人:



董事長:



興勤電子工業股份有限公司及子公司

合併綜合損益表

民國 104 及 103 年 1 月 1 日至 3 月 31 日
(僅經核閱，未依一般公認審計準則查核)

單位：新台幣千元，惟
每股盈餘為元

代 碼		104 年 1 月 1 日 至 3 月 31 日		103 年 1 月 1 日 至 3 月 31 日 (重編後)	
		金 額	%	金 額	%
4110	銷貨收入	\$1,110,150	101	\$1,013,521	101
4170	減：銷貨退回及折讓	<u>7,737</u>	<u>1</u>	<u>8,516</u>	<u>1</u>
4000	營業收入淨額 (附註二七)	1,102,413	100	1,005,005	100
5000	營業成本 (附註十、二二及 二七)	<u>797,430</u>	<u>72</u>	<u>725,421</u>	<u>72</u>
5900	營業毛利	<u>304,983</u>	<u>28</u>	<u>279,584</u>	<u>28</u>
	營業費用 (附註二二及二七)				
6100	推銷費用	38,898	3	32,524	3
6200	管理費用	73,790	7	61,685	6
6300	研發費用	<u>20,204</u>	<u>2</u>	<u>19,294</u>	<u>2</u>
6000	營業費用合計	<u>132,892</u>	<u>12</u>	<u>113,503</u>	<u>11</u>
6900	營業淨利	<u>172,091</u>	<u>16</u>	<u>166,081</u>	<u>17</u>
	營業外收入及支出 (附註十 一、十七及二二)				
7010	其他收入	15,969	1	17,772	2
7020	其他利益及損失	(10,704)	(1)	16,593	1
7050	財務成本	(657)	-	(1,757)	-
7000	合 計	<u>4,608</u>	<u>-</u>	<u>32,608</u>	<u>3</u>
7900	繼續營業單位稅前淨利	176,699	16	198,689	20
7950	所得稅費用 (附註二三)	<u>40,000</u>	<u>3</u>	<u>45,637</u>	<u>5</u>
8000	繼續營業單位本期淨利	136,699	13	153,052	15

(接次頁)

(承前頁)

代 碼		104 年 1 月 1 日		103 年 1 月 1 日	
		至 3 月 31 日		至 3 月 31 日 (重編後)	
		金 額	%	金 額	%
8101	停業單位利益 (附註十二)	\$ -	-	\$ 607	-
8200	本期淨利	<u>136,699</u>	<u>13</u>	<u>153,659</u>	<u>15</u>
	其他綜合損益 (附註二一)				
8360	後續可能重分類至損益之項目				
8361	國外營運機構財務報表換算之兌換差額	(50,860)	(5)	25,324	2
8362	備供出售金融資產未實現利益	1,727	-	394	-
8399	與可能重分類至損益之項目相關之所得稅	<u>8,646</u>	<u>1</u>	(<u>4,303</u>)	-
8300	本期其他綜合損益 (稅後淨額)	(<u>40,487</u>)	(<u>4</u>)	<u>21,415</u>	<u>2</u>
8500	本期綜合損益總額	<u>\$ 96,212</u>	<u>9</u>	<u>\$ 175,074</u>	<u>17</u>
	淨利歸屬於：				
8610	本公司業主	\$ 138,854		\$ 151,995	
8620	非控制權益	(<u>2,155</u>)		<u>1,664</u>	
8600		<u>\$ 136,699</u>		<u>\$ 153,659</u>	
	綜合損益總額歸屬於：				
8710	本公司業主	\$ 98,367		\$ 173,068	
8720	非控制權益	(<u>2,155</u>)		<u>2,006</u>	
8700		<u>\$ 96,212</u>		<u>\$ 175,074</u>	
	每股盈餘 (附註二四)				
	來自繼續營業單位及停業單位				
9750	基 本	<u>\$ 1.09</u>		<u>\$ 1.20</u>	
9850	稀 釋	<u>\$ 1.08</u>		<u>\$ 1.17</u>	
	來自繼續營業單位				
9710	基 本	<u>\$ 1.09</u>		<u>\$ 1.20</u>	
9810	稀 釋	<u>\$ 1.08</u>		<u>\$ 1.17</u>	

後附之附註係本合併財務報告之一部分。

(參閱勤業眾信聯合會計師事務所民國 104 年 5 月 11 日核閱報告)

董事長：



經理人：



會計主管：





興勤電子工業股份有限公司及子公司
合併資產負債表

民國 104 及 103 年 1 月 1 日至 3 月 31 日
(僅經核閱，未依一般公認審計準則查核)

單位：新台幣千元

代碼	歸屬於本公司之資產	其他資產			負債		權益		非控制權益 (附註二)	權益合計
		普通股本	公積	保留盈餘	國外營運機構 財務報表換算 之兌換差額	備供出售金融 商品未實現 利益	其他	總計		
A1	103年1月1日餘額	\$ 1,269,482	\$ 318,462	\$ 1,484,477	\$ 1,914,354	\$ 208,718	\$ 8,368	\$ 200,350	\$ 147,467	\$ 3,850,115
A3	追溯適用及追溯重編之影響數	-	-	(5,544)	(5,544)	-	-	-	(898)	(6,442)
A5	103年1月1日重編後餘額	1,269,482	318,462	1,478,933	1,908,810	208,718	(8,368)	200,350	146,569	3,843,673
C17	其他資本公積變動數(附註二)	-	(50)	-	-	-	-	-	-	(50)
D1	103年1月1日至3月31日淨利	-	-	151,995	151,995	-	-	-	1,664	153,659
D3	103年1月1日至3月31日稅後其他綜合損益(附註二)	-	-	-	-	20,679	394	21,073	342	21,415
D5	103年1月1日至3月31日綜合損益總額	-	-	151,995	151,995	20,679	394	21,073	2,006	175,074
Z1	103年3月31日餘額	\$ 1,269,482	\$ 318,412	\$ 1,630,928	\$ 2,060,805	\$ 229,397	(\$ 7,974)	\$ 221,423	\$ 148,575	\$ 4,018,692
A1	104年1月1日餘額	\$ 1,272,231	\$ 325,559	\$ 1,798,387	\$ 2,279,179	\$ 336,532	(\$ 5,798)	\$ 330,734	\$ 157,274	\$ 4,364,977
A3	追溯適用及追溯重編之影響數	-	-	(6,976)	(6,976)	-	-	-	(1,250)	(8,226)
A5	104年1月1日重編後餘額	1,272,231	325,559	1,791,411	2,272,203	336,532	(5,798)	330,734	156,024	4,356,751
C17	其他資本公積變動數(附註二)	-	(92)	-	-	-	-	-	-	(92)
D1	104年1月1日至3月31日淨利	-	-	138,854	138,854	-	-	-	(2,155)	136,699
D3	104年1月1日至3月31日稅後其他綜合損益(附註二)	-	-	-	-	(42,214)	1,727	(40,487)	-	(40,487)
D5	104年1月1日至3月31日綜合損益總額	-	-	138,854	138,854	(42,214)	1,727	(40,487)	(2,155)	96,212
I1	公司債轉換為普通股(附註二)	858	2,342	-	-	-	-	-	-	3,200
Z1	104年3月31日餘額	\$ 1,273,089	\$ 327,809	\$ 1,930,265	\$ 2,411,052	\$ 294,318	(\$ 4,071)	\$ 290,242	\$ 153,869	\$ 4,456,071


後附之附註係本合併財務報告之一部分。

(參閱勤業眾信聯合會計師事務所民國104年5月11日核閱報告)
經理人：
會計主管：



董事長：





興勤電子工業股份有限公司及子公司

合併損益表

民國 104 及 103 年 1 月 1 日至 3 月 31 日
(僅經核閱，未依一般公認審計準則查核)

單位：新台幣千元

代 碼		104 年 1 月 1 日 至 3 月 31 日	103 年 1 月 1 日 至 3 月 31 日
	營業活動之現金流量		
A00010	繼續營業單位稅前淨利	\$ 176,699	\$ 198,689
A00020	停業單位稅前淨利	-	607
A10000	本期稅前淨利	176,699	199,296
A20010	不影響現金流量之收益費損項目		
A20100	折舊費用	38,476	38,202
A20200	攤銷費用	753	964
A20300	提列(迴轉)呆帳損失	585	(1,194)
A20400	透過損益按公允價值衡量之金融商品之淨損失(利益)	441	(856)
A20900	財務成本	657	1,757
A21200	利息收入	(13,746)	(6,535)
A22500	處分不動產、廠房及設備損失(利益)淨額	413	(1,487)
A23700	存貨呆滯及跌價損失	4,522	1,316
A24200	買回應付公司債損失	-	19
A29900	其他項目	(5,272)	248
A30000	資產及負債淨變動數		
A31130	應收票據	6,545	(6,390)
A31150	應收帳款	139,194	132,400
A31160	應收帳款—關係人	(4,772)	1,689
A31180	其他應收款(含關係人)	3,487	9,425
A31200	存 貨	(15,929)	(9,146)
A31240	其他流動資產	(2,770)	(8,476)
A32130	應付票據	-	(76)
A32150	應付帳款	(25,735)	(40,190)
A32160	應付帳款—關係人	18,804	(33,447)
A32180	其他應付款(含關係人)	(64,815)	(46,806)
A32230	其他流動負債	3,119	(451)
A32240	淨確定福利負債	(1,074)	(1,101)
A33000	營運產生之現金流入	259,582	229,161
A33100	收取之利息	11,677	9,456
A33300	支付之利息	(231)	(817)
A33500	支付之所得稅	(17,345)	(19,411)
AAAA	營業活動之淨現金流入	253,683	218,389

(接次頁)

(承前頁)

代 碼		104年1月1日 至3月31日	103年1月1日 至3月31日
	投資活動之現金流量		
B00300	取得備供出售金融資產	(\$ 108,873)	\$ -
B02700	取得不動產、廠房及設備	(47,253)	(46,128)
B02800	處分不動產、廠房及設備價款	1,166	4
B06500	其他金融資產增加	(96,446)	(119,978)
B06700	其他非流動資產減少	291	25,960
B07300	其他預付款項增加	(58,059)	-
BBBB	投資活動之淨現金流出	(309,174)	(140,142)
	籌資活動之現金流量		
C01300	贖回轉換公司債	-	(725)
C00100	短期借款增加	256,850	453,777
C00200	短期借款減少	(297,648)	(261,167)
C00500	應付短期票券增加	59,615	10,000
C00600	應付短期票券減少	-	(50,000)
C03100	存入保證金減少	7,064	(721)
CCCC	籌資活動之淨現金流入	25,881	151,164
DDDD	匯率變動對現金及約當現金之影響	(37,921)	18,268
EEEE	本期現金及約當現金增加(減少)數	(67,531)	247,679
E00100	期初現金及約當現金餘額	1,485,962	1,024,091
E00200	期末現金及約當現金餘額	\$ 1,418,431	\$ 1,271,770

期末現金及約當現金之調節

代 碼		103年3月31日	103年1月1日
E00210	合併資產負債表列示之現金及約當現金	\$ 1,197,615	\$ 954,423
E00240	包含於待出售處分群組之現金及約當現金(附註十一)	74,155	69,668
E00200	現金及約當現金餘額	\$ 1,271,770	\$ 1,024,091

後附之附註係本合併財務報告之一部分。

(參閱勤業眾信聯合會計師事務所民國104年5月11日核閱報告)

董事長：



經理人：



會計主管：



興勤電子工業股份有限公司及子公司

合併財務報表附註

民國 104 及 103 年 1 月 1 日至 3 月 31 日

(僅經核閱，未依一般公認審計準則查核)

(除另註明外，金額以新台幣千元為單位)

一、公司沿革

興勤電子工業股份有限公司(以下稱「本公司」)係於 68 年 7 月成立，主要從事電子零件、熱敏電阻器、壓敏電阻器及各種電線之製造、加工、銷售及國際貿易。

本公司股票自 89 年 9 月起在台灣證券交易所上市掛牌買賣。

本公司合併財務報告係以本公司之功能性貨幣新台幣表達。

二、通過財務報告之日期及程序

本合併財務報告於 104 年 5 月 11 日提報董事會後發布。

三、新發布及修訂準則及解釋之適用

- (一) 首次適用修正後之證券發行人財務報告編製準則及經金融監督管理委員會(以下稱「金管會」)認可之 2013 年版國際財務報導準則(IFRS)、國際會計準則(IAS)、解釋(IFRIC)及解釋公告(SIC)

依據金管會發布之金管證審字第 1030029342 號及金管證審字第 1030010325 號函，本公司及本公司所控制之個體(以下稱「合併公司」)自 104 年起開始適用業經國際會計準則理事會(IASB)發布且經金管會認可之 2013 年版 IFRS、IAS、IFRIC 及 SIC(以下稱「IFRSs」)及相關證券發行人財務報告編製準則修正規定。

除下列說明外，適用修正後之證券發行人財務報告編製準則及 2013 年版 IFRSs 不致造成合併公司會計政策之重大變動：

1. IFRS 10「合併財務報表」

此準則取代 IAS 27「合併及單獨財務報表」，同時亦取代 SIC 12「合併：特殊目的個體」。合併公司考量對其

他個體是否具控制，據以決定應納入合併之個體。當合併公司有(i)對被投資者之權力、(ii)因對被投資者之參與而產生變動報酬之暴險或權利，且(iii)使用其對被投資者之權力以影響該等報酬金額之能力時，則合併公司對被投資者具控制。此外，針對較為複雜之情況下投資者是否具控制之判斷，新準則提供較多指引。

2. IFRS 12「對其他個體之權益之揭露」

IFRS 12 針對子公司、聯合協議、關聯企業及未納入合併報表之結構型個體之權益規定應揭露內容。

3. IFRS 13「公允價值衡量」

IFRS 13 提供公允價值衡量指引，該準則定義公允價值，建立衡量公允價值之架構，並規定公允價值衡量之揭露。此外，該準則規定之揭露內容較為廣泛，例如，適用 IFRS 13 前，準則僅要求以公允價值衡量之金融工具須按公允價值三層級揭露，而依照 IFRS 13 規定，適用該準則之所有資產及負債皆須提供前述揭露。

IFRS 13 之衡量規定係自 104 年起推延適用。

4. IAS 1「其他綜合損益項目之表達」之修正

依修正之準則規定，其他綜合損益項目須按性質分類且分組為(1)不重分類至損益之項目及(2)後續可能重分類至損益之項目。相關所得稅亦應按相同基礎分組。適用該修正規定前，並無上述分組之強制規定。

合併公司於 104 年適用上述修正規定，不重分類至損益之項目包含確定福利計畫再衡量數。後續可能重分類至損益之項目包含國外營運機構財務報表換算之兌換差額及備供出售金融資產未實現利益（損失）。

5. IAS 19「員工福利」

該修訂準則規定確定福利義務變動及計畫資產公允價值變動係於發生時認列，因而排除過去得按「緩衝區法」處理之選擇，並加速前期服務成本之認列。該修訂規定所

有確定福利計畫再衡量數立即認列於其他綜合損益，俾使已認列之淨退休金資產或負債反映計畫短絀或剩餘之整體價值。此外，「淨利息」將取代適用修訂準則前之利息成本及計畫資產之預期報酬，並以淨確定福利負債（資產）乘以折現率決定淨利息。

採用修訂之準則對本期尚無重大影響，前期影響彙總如下：

資產、負債及權益之影響	調整前 帳面金額	IAS 19 之調整	調整後 帳面金額
<u>103年12月31日</u>			
淨確定福利資產	\$ 1,717	(\$ 1,717)	\$ -
遞延所得稅資產	\$ 31,994	\$ 1,685	\$ 33,679
資 產	<u>\$5,935,662</u>	<u>(\$ 32)</u>	<u>\$5,935,630</u>
淨確定福利負債	\$ -	\$ 8,194	\$ 8,194
負 債	<u>\$1,570,685</u>	<u>\$ 8,194</u>	<u>\$1,578,879</u>
保留盈餘	\$2,279,179	(\$ 6,976)	\$2,272,203
本公司業主之權益	<u>\$4,207,703</u>	<u>(\$ 6,976)</u>	<u>\$4,200,727</u>
非控制權益	<u>\$ 157,274</u>	<u>(\$ 1,250)</u>	<u>\$ 156,024</u>
<u>103年3月31日</u>			
淨確定福利資產	\$ 1,004	(\$ 1,004)	\$ -
遞延所得稅資產	\$ 26,576	\$ 1,314	\$ 27,890
資 產	<u>\$5,432,362</u>	<u>\$ 310</u>	<u>\$5,432,672</u>
淨確定福利負債	\$ 2,440	\$ 6,726	\$ 9,166
負 債	<u>\$1,407,249</u>	<u>\$ 6,726</u>	<u>\$1,413,975</u>
保留盈餘	\$2,066,329	(\$ 5,524)	\$2,060,805
本公司業主之權益	<u>\$3,875,646</u>	<u>(\$ 5,524)</u>	<u>\$3,870,122</u>
非控制權益	<u>\$ 149,467</u>	<u>(\$ 892)</u>	<u>\$ 148,575</u>
<u>103年1月1日</u>			
淨確定福利資產	\$ 1,032	(\$ 1,032)	\$ -
遞延所得稅資產	\$ 24,752	\$ 1,320	\$ 26,072
資 產	<u>\$5,192,017</u>	<u>\$ 288</u>	<u>\$5,192,305</u>
淨確定福利負債	\$ 3,537	\$ 6,730	\$ 10,267
負 債	<u>\$1,341,902</u>	<u>\$ 6,730</u>	<u>\$1,348,632</u>
保留盈餘	\$1,914,354	(\$ 5,544)	\$1,908,810
本公司業主之權益	<u>\$3,702,648</u>	<u>(\$ 5,544)</u>	<u>\$3,697,104</u>
非控制權益	<u>\$ 147,467</u>	<u>(\$ 898)</u>	<u>\$ 146,569</u>

(接次頁)

(承前頁)

綜合損益之影響	調整前 帳面金額	IAS 19 之調整	調整後 帳面金額
<u>103年1月1日至3月31日</u>			
營業成本	(\$ 725,444)	\$ 23	(\$ 725,421)
營業費用	(\$ 113,511)	\$ 8	(\$ 113,503)
所得稅費用	(\$ 45,632)	(\$ 5)	(\$ 45,637)
本期淨利	<u>\$ 153,633</u>	<u>\$ 26</u>	<u>\$ 153,659</u>
淨利影響歸屬於：			
本公司業主	<u>\$ 151,975</u>	<u>\$ 20</u>	<u>\$ 151,995</u>
非控制權益	<u>\$ 1,658</u>	<u>\$ 6</u>	<u>\$ 1,664</u>

6. 「2009~2011 週期之年度改善」

2009~2011 週期之年度改善修正 IAS 1「財務報表之表達」、IAS 16「不動產、廠房及設備」、IAS 32「金融工具：表達」及 IAS 34「期中財務報導」等準則。

IAS 1 之修正係闡明，於追溯適用會計政策、追溯重編財務報表之項目，或重分類其財務報表之項目，且前述事項對前一期期初之資產負債表資訊具重大影響時，本公司及子公司應列報前一期期初之資產負債表，但無須提供前一期期初之附註資訊。

IAS 16 之修正係闡明，符合不動產、廠房及設備定義之備用零件、備用設備及維修設備應依 IAS 16 認列，其餘不符合不動產、廠房及設備定義者，係認列為存貨。

IAS 32 之修正闡明，分配予業主及權益交易之交易成本之相關所得稅係按 IAS 12「所得稅」處理。

IAS 34 之修正闡明，若部門負債總額之衡量金額係定期提供予本公司及子公司主要營運決策者且前一年度財務報表對該應報導部門揭露之金額間存有重大變動，應於期中財務報告揭露該衡量金額。

(二) IASB 已發布但尚未經金管會認可之 IFRSs

合併公司未適用下列業經 IASB 發布但未經金管會認可之 IFRSs。截至本合併財務報告提報董事會日止，金管會尚未發布生效日。

<u>新發布／修正／修訂準則及解釋</u>	<u>IASB 發布之生效日（註 1）</u>
「2010～2012 週期之年度改善」	2014 年 7 月 1 日（註 2）
「2011～2013 週期之年度改善」	2014 年 7 月 1 日
「2012～2014 週期之年度改善」	2016 年 1 月 1 日（註 4）
IFRS 9「金融工具」	2018 年 1 月 1 日
IFRS 9 及 IFRS 7 之修正「強制生效日及過渡揭露」	2018 年 1 月 1 日
IFRS 10 及 IAS 28 之修正「投資者與其關聯企業或合資間之資產出售或投入」	2016 年 1 月 1 日（註 3）
IFRS 10、IFRS 12 及 IAS 28 之修正「投資個體：合併報表例外規定之適用」	2016 年 1 月 1 日
IFRS 11 之修正「聯合營運權益之取得」	2016 年 1 月 1 日
IFRS 14「管制遞延帳戶」	2016 年 1 月 1 日
IFRS 15「來自客戶合約之收入」	2017 年 1 月 1 日
IAS 1 之修正「揭露計畫」	2016 年 1 月 1 日
IAS 16 及 IAS 38 之修正「可接受之折舊及攤銷方法之闡釋」	2016 年 1 月 1 日
IAS 16 及 IAS 41 之修正「農業：生產性植物」	2016 年 1 月 1 日
IAS 19 之修正「確定福利計畫：員工提撥金」	2014 年 7 月 1 日
IAS 36 之修正「非金融資產可回收金額之揭露」	2014 年 1 月 1 日
IAS 39 之修正「衍生工具之合約更替及避險會計之繼續」	2014 年 1 月 1 日
IFRIC 21「公課」	2014 年 1 月 1 日

註 1：除另註明外，上述新發布／修正／修訂準則或解釋係於各該日期以後開始之年度期間生效。

註 2：給與日於 2014 年 7 月 1 日以後之股份基礎給付交易開始適用 IFRS 2 之修正；收購日於 2014 年 7 月 1 日以後之企業合併開始適用 IFRS 3 之修正；IFRS 13 於修正時即生效。其餘修正係適用於 2014 年 7 月 1 日以後開始之年度期間。

註 3：推延適用於 2016 年 1 月 1 日以後開始之年度期間所發生之交易。

註 4：除 IFRS 5 之修正推延適用於 2016 年 1 月 1 日以後開始之年度期間外，其餘修正係追溯適用於 2016 年 1 月 1 日以後開始之年度期間。

除下列說明外，適用上述新發布／修正／修訂準則或解釋將不致造成合併公司會計政策之重大變動：

1. IFRS 9「金融工具」

金融資產之認列及衡量

就金融資產方面，所有原屬於 IAS 39「金融工具：認列與衡量」範圍內之金融資產後續衡量係以攤銷後成本衡量或以公允價值衡量。IFRS 9 對金融資產之分類規定如下。

合併公司投資之債務工具，若其合約現金流量完全為支付本金及流通在外本金金額之利息，分類及衡量如下：

- (1) 以收取合約現金流量為目的之經營模式而持有該金融資產，則該金融資產係以攤銷後成本衡量。此類金融資產後續係按有效利率認列利息收入於損益，並持續評估減損，減損損益認列於損益。
- (2) 藉由收取合約現金流量與出售金融資產而達成目的之經營模式而持有該金融資產，則該金融資產係以透過其他綜合損益按公允價值衡量。此類金融資產後續係按有效利率認列利息收入於損益，並持續評估減損，減損損益與兌換損益亦認列於損益，其他公允價值變動則認列於其他綜合損益。於該金融資產除列或重分類時，原先累積於其他綜合損益之公允價值變動應重分類至損益。

合併公司投資非屬前述條件之金融資產，係以公允價值衡量，公允價值變動認列於損益。惟合併公司得選擇於原始認列時，將非持有供交易之權益投資指定為透過其他綜合損益按公允價值衡量。此類金融資產除股利收益認列

於損益外，其他相關利益及損失係認列於其他綜合損益，後續無須評估減損，累積於其他綜合損益之公允價值變動亦不重分類至損益。

金融資產之減損

IFRS 9 改採用「預期信用損失模式」認列金融資產之減損。以攤銷後成本衡量之金融資產、強制透過其他綜合損益按公允價值衡量之金融資產、應收租賃款、IFRS 15「來自客戶合約之收入」產生之合約資產係認列備抵信用損失。若前述金融資產之信用風險自原始認列後並未顯著增加，則其備抵信用損失係按未來 12 個月之預期信用損失衡量。若前述金融資產之信用風險自原始認列後已顯著增加且非低信用風險，則其備抵信用損失係按剩餘存續期間之預期信用損失衡量。但未包括重大財務組成部分之應收帳款必須按存續期間之預期信用損失衡量備抵信用損失。

此外，原始認列時已有信用減損之金融資產，合併公司考量原始認列時之預期信用損失以計算信用調整後之有效利率，後續備抵信用損失則按後續預期信用損失累積變動數衡量。

2. IAS 36 之修正「非金融資產可回收金額之揭露」

IASB 於發布 IFRS 13「公允價值衡量」時，同時修正 IAS 36「資產減損」之揭露規定，導致合併公司須於每一報導期間增加揭露資產或現金產生單位之可回收金額。本次 IAS 36 之修正係釐清合併公司僅須於認列或迴轉減損損失當期揭露該等可回收金額。此外，若可回收金額係以現值法計算之公允價值減處分成本衡量，合併公司須增加揭露所採用之折現率。

3. 2010~2012 週期之年度改善

2010~2012 週期之年度改善修正 IFRS 2「股份基礎給付」、IFRS 13 及 IAS 24 等若干準則。

IFRS 2 之修正係改變既得條件及市價條件定義，並增列績效條件及服務條件定義。該修正釐清績效條件所訂之績效目標得按合併公司或同一集團內另一個體之營運（非市價條件）或權益工具之市價（市價條件）設定。該績效目標之設定得與合併公司整體或部分（例如某一部門）績效有關，而達成績效目標之期間則不得長於服務期間。此外，該修正並釐清股價指數目標因同時反映合併公司本身與集團外其他企業之績效，故非屬績效條件。

IFRS 13 之修正係釐清適用 IFRS 13 後，無設定利率之短期應收款及應付款，若折現之影響不重大，仍得按原始發票金額衡量。

IAS 24「關係人揭露」之修正係釐清，為合併公司提供主要管理階層服務之管理個體係屬本集團之關係人，應揭露管理個體提供主要管理階層服務而致報導個體發生之已支付或應支付金額，惟無須揭露該等薪酬之組成類別。

4. 2011~2013 週期之年度改善

2011~2013 週期之年度改善修正 IFRS 13 及 IAS 40「投資性不動產」等若干準則。

IFRS 13 之修正係對適用以淨額基礎衡量金融資產及金融負債群組公允價值之例外（即「組合例外」）進行修正，以釐清該例外範圍包括 IAS 39 或 IFRS 9 適用範圍內並依其規定處理之所有合約，即使該合約不符合 IAS 32「金融工具：表達」對金融資產或金融負債之定義亦然。

IAS 40 之修正係釐清合併公司應同時依 IAS 40 及 IFRS 3 判斷所取得之投資性不動產係屬取得資產或屬企業合併。

5. IFRS 15「來自客戶合約之收入」

IFRS 15 係規範來自客戶合約之收入認列原則，該準則將取代 IAS 18「收入」、IAS 11「建造合約」及相關解釋。

合併公司於適用 IFRS 15 時，係以下列步驟認列收入：

- (1) 辨認客戶合約；
- (2) 辨認合約中之履約義務；
- (3) 決定交易價格；
- (4) 將交易價格分攤至合約中之履約義務；及
- (5) 於滿足履約義務時認列收入。

IFRS 15 生效時，合併公司得選擇追溯適用至比較期間或將首次適用之累積影響數認列於首次適用日。

6. 2012~2014 週期之年度改善

2012~2014 週期之年度改善修正 IAS 19 及 IAS 34 等若干準則。

IAS 19 之修正闡明，於決定用以估計退職後福利折現率之高品質公司債是否具深度市場時，應以合併公司支付福利之相同貨幣計價之公司債市場評估，亦即應以貨幣層級（而非國家或區域層級）進行評估。

IAS 34 之修正闡明 IAS 34 要求之其他揭露事項應列入期中財務報告，若合併公司同時對外出具相同之其他資訊（例如管理階層之說明或風險報告），期中財務報告得不重複揭露，但應交互索引至該對外出具之其他資訊，以使財務報表使用者可在相同條件及同一時間下取得該等資訊及期中財務報告。

7. IAS 1 之修正「揭露計畫」

該修正闡明，財務報告旨在揭露重大資訊，不同性質或功能之重要項目應予分別揭露，且不得與非重要項目彙總揭露，俾使財務報告提升可了解性。

此外，該修正闡明合併公司應考量財務報告之可了解性及可比性來決定一套有系統之方式編製附註。

除上述影響外，截至本合併財務報告提報董事會日止，合併公司仍持續評估其他準則、解釋之修正對財務狀況與財務績效之影響，相關影響待評估完成時予以揭露。

四、重大會計政策之彙總說明

(一) 遵循聲明

本合併財務報告係依照證券發行人財務報告編製準則及經金管會認可之 IAS 34「期中財務報導」編製。本合併財務報告並未包含整份年度財務報告所規定之所有 IFRSs 揭露資訊。

(二) 編製基礎

除按公允價值衡量之金融工具外，本合併財務報告係依歷史成本基礎編製。

公允價值衡量依照相關輸入值之可觀察程度及重要性分為第 1 等級至第 3 等級：

1. 第 1 等級輸入值：係指於衡量日可取得之相同資產或負債於活絡市場之報價（未經調整）。
2. 第 2 等級輸入值：係指除第 1 等級之報價外，資產或負債直接（亦即價格）或間接（亦即由價格推導而得）之可觀察輸入值。
3. 第 3 等級輸入值：係指資產或負債之不可觀察之輸入值。

(三) 合併基礎

列入本合併財務報告之子公司

本合併財務報告編製主體如下：

投資公司名稱	子公司名稱	業務性質	所 持 股 權 (%)		
			104 年 3 月 31 日	103 年 12 月 31 日	103 年 3 月 31 日
本公司	元耀科技股份有限公司(元耀公司)	註 1	52	52	52
	Greenish Co., Ltd. (Greenish)	註 2	100	100	100
	興勤(常州)電子有限公司 (興勤常州公司)	註 3	47	47	47
	Welljet Hong Kong Ltd. (Welljet)	註 2 及 註 5	0.1	0.1	0.1
	Saint East Co., Ltd. (Saint East)	註 2	100	100	100
	Thinking Holding (Cayman) Co., Ltd. (興勤 控股公司)	註 2	100	100	100
元耀公司	元耀國際有限公司(元耀國 際公司)	註 2 及 註 7	-	-	100
	Beyond Universe Co., Ltd. (Beyond)	註 2 及 註 7	-	-	100
元耀國際公司	元耀(常州)電子科技有限 公司(元耀常州公司)	註 1 及 註 6	-	-	100

(接次頁)

(承前頁)

投資公司名稱	子公司名稱	業務性質	所 持 股 權 (%)		
			104年 3月31日	103年 12月31日	103年 3月31日
Greenish	興勤常州公司	註3	53	53	53
	Welljet	註2及註5	99.9	99.9	99.9
興勤控股公司	興勤國際有限公司(興勤國際公司)	註2	100	100	100
	興勤(香港)企業有限公司(興勤香港公司)	註2	100	100	100
	景富(薩摩亞)有限公司(景富薩摩亞公司)	註2	100	100	-
	興勤電子(薩摩亞)有限公司(興勤薩摩亞公司)	註2	100	100	-
興勤國際公司	興勤(宜昌)電子有限公司(興勤宜昌公司)	註3	100	100	100
興勤香港公司	江西興勤電子有限公司(江西興勤公司)	註3	100	100	100
景富薩摩亞公司	廣東為勤興景電子有限公司(為勤興景公司)	註4	100	100	-
興勤薩摩亞公司	廣東興勤電子有限公司(廣東興勤公司)	註3	100	-	-

註1：二極體加工、買賣、製造。

註2：國際貿易及轉投資。

註3：熱敏及壓敏電阻製造、買賣。

註4：熱敏及壓敏電阻、傳感器、機器設備等批發業務。

註5：截至104年3月31日尚未匯出款項至被投資公司。

註6：子公司元耀常州公司之營運成本無法有效降低，整體經營績效未能達到預期目標，因此合併公司董事會於102年11月決議結束元耀常州公司之營運並於103年9月清算完結。

註7：合併公司董事會於103年11月11日決議清算註銷。

(四) 其他重大會計政策

除下列說明外，本合併財務報告所採用之會計政策與103年度合併財務報告相同。

1. 退職後福利

確定提撥退休計畫之退休金係於員工提供服務期間將應提撥之退休金數額認列為費用。

確定福利退休計畫之確定福利成本(含服務成本、淨利息及再衡量數)係採預計單位福利法精算。服務成本(含

當期服務成本及淨確定福利負債（資產）淨利息於發生時、認列為員工福利費用。再衡量數（含精算損益及扣除利息後之計畫資產報酬）於發生時認列於其他綜合損益並列入保留盈餘，後續期間不重分類至損益。

淨確定福利負債（資產）係確定福利退休計畫之提撥短絀（剩餘）。淨確定福利資產不得超過從該計畫退還提撥金或可減少未來提撥金之現值。

期中期間之退休金成本係採用前一年度結束日依精算決定之退休金成本率，以年初至當期末為基礎計算，並針對本期之重大市場波動，及重大計畫修正、清償或其他重大一次性事項加以調整。

2. 所得稅

所得稅費用係當期所得稅及遞延所得稅之總和。期中期間之所得稅係以年度為基礎進行評估，以預期年度總盈餘所適用之稅率，就期中期間之稅前利益予以計算。

五、重大會計判斷、估計及假設不確定性之主要來源

本合併財務報告所採用之重大會計判斷、估計及假設不確定性主要來源與 103 年度合併財務報告相同。

六、現金及約當現金

	104 年 3 月 31 日	103 年 12 月 31 日	103 年 3 月 31 日
庫存現金及零用金	\$ 1,590	\$ 2,021	\$ 466
銀行支票存款	143	144	231
銀行活期存款	1,070,161	1,029,729	1,079,205
約當現金（原始到期日在 3 個月以內者）			
銀行定期存款	316,607	394,094	117,713
附買回票券	29,930	59,974	-
	<u>\$ 1,418,431</u>	<u>\$ 1,485,962</u>	<u>\$ 1,197,615</u>

七、透過損益按公允價值衡量之金融工具

	104年 3月31日	103年 12月31日	103年 3月31日
<u>持有供交易之金融資產－流動</u>			
衍生性金融資產			
轉換公司債－賣回權及贖回權	\$ 3	\$ 6	\$ 21
結構式組合商品	31,524	31,993	-
預售遠期外匯合約	-	520	1,061
	<u>\$31,527</u>	<u>\$32,519</u>	<u>\$ 1,082</u>

於資產負債表日尚未到期之預售遠期外匯合約如下：

	幣	別	到	期	期	間	合	約	金	額	(千元)
103年12月31日	美元	兌	104.01	~	104.03		USD1,500	/	RMB9,342		
103年3月31日	美元	兌	103.04	~	103.08		USD5,000	/	RMB30,994		

合併公司從事遠期外匯交易之目的，主要係為規避外幣應收帳款因匯率波動產生之風險，因該外匯合約不符合有效避險條件，是以不適用避險會計。

八、備供出售金融資產

	104年 3月31日	103年 12月31日	103年 3月31日
<u>流</u>			
<u>國內投資</u>			
開放型基金	\$ 10,720	\$ 10,010	\$ 8,970
收益浮動保本型存款合約	128,236	18,654	-
	<u>\$138,956</u>	<u>\$ 28,664</u>	<u>\$ 8,970</u>
<u>非</u>			
<u>流</u>			
<u>國內投資</u>			
未上市(櫃)股票	\$ 24,161	\$ 24,157	\$ 23,056

九、應收票據、應收帳款及其他應收款

除應收關係人款項詳附註二七外，餘說明如下：

	104年 3月31日	103年 12月31日	103年 3月31日
<u>應收票據</u>			
因營業而發生	\$ 121,523	\$ 128,068	\$ 97,638

(接次頁)

(承前頁)

	104年 3月31日	103年 12月31日	103年 3月31日
應收帳款			
應收帳款	\$ 1,283,785	\$ 1,424,335	\$ 1,192,638
減：備抵呆帳	<u>17,860</u>	<u>18,712</u>	<u>15,074</u>
	<u>\$ 1,265,925</u>	<u>\$ 1,405,623</u>	<u>\$ 1,177,564</u>
其他應收款			
應收退稅款	\$ 395	\$ 293	\$ -
應收收益	6,105	4,036	6,410
應收政府補助款（附註十五）	2,544	2,586	2,475
其他	<u>1,703</u>	<u>3,627</u>	<u>582</u>
	<u>\$ 10,747</u>	<u>\$ 10,542</u>	<u>\$ 9,467</u>
其他應收款			
流動	\$ 8,203	\$ 7,956	\$ 6,992
非流動（列入長期應收款，附註十五）	<u>2,544</u>	<u>2,586</u>	<u>2,475</u>
	<u>\$ 10,747</u>	<u>\$ 10,542</u>	<u>\$ 9,467</u>

應收帳款

應收帳款之帳齡分析如下：

	104年 3月31日	103年 12月31日	103年 3月31日
未逾期	\$ 1,101,927	\$ 1,260,905	\$ 1,041,966
60天以下	160,275	143,750	131,142
61至90天	3,658	931	4,456
91至121天以上	<u>17,925</u>	<u>18,749</u>	<u>15,074</u>
合計	<u>\$ 1,283,785</u>	<u>\$ 1,424,335</u>	<u>\$ 1,192,638</u>

於資產負債表日已逾期但合併公司尚未認列備抵呆帳之應收帳款，如下列帳齡分析，因其信用品質並未重大改變，合併公司管理階層認為仍可回收其金額，合併公司對該等應收帳款並未持有任何擔保品或其他信用增強保障。

	104年 3月31日	103年 12月31日	103年 3月31日
60天以下	\$160,275	\$143,750	\$131,142
61至90天	3,658	931	4,456
91天以上	<u>65</u>	<u>37</u>	<u>-</u>
合計	<u>\$163,998</u>	<u>\$144,718</u>	<u>\$135,598</u>

以上係以逾期天數為基準進行之帳齡分析。

依組合評估備抵呆帳之變動如下：

	應收帳	款
	104年1月1日 至3月31日	103年1月1日 至3月31日
期初餘額	\$18,712	\$17,301
本期提列(迴轉)呆帳	585	(1,194)
減：本期實際沖銷	1,357	1,091
外幣換算差額	(80)	<u>58</u>
期末餘額	<u>\$17,860</u>	<u>\$15,074</u>

合併公司無設定質押以作為借款擔保之應收帳款金額。

十、存貨

	104年 3月31日	103年 12月31日	103年 3月31日
商 品	\$ 51,643	\$ 33,846	\$ 19,000
製 成 品	289,484	320,603	290,777
在 製 品	338,482	332,165	278,656
原 料	127,652	118,797	106,375
物 料	11,218	11,923	12,493
在途存貨	<u>22,187</u>	<u>11,098</u>	<u>21,270</u>
	<u>\$840,666</u>	<u>\$828,432</u>	<u>\$728,571</u>

104及103年1月1日至3月31日與存貨相關之營業成本分別為797,430千元及725,421千元。

104及103年1月1日至3月31日之銷貨成本分別包括存貨跌價損失4,522千元及1,316千元。

十一、待出售非流動資產及待出售處分群組

(一) 停業單位

合併公司於 102 年 11 月 11 日之董事會決議結束元耀常州公司之營運，並於 103 年 9 月清算完結。

停業單位當期損失分析如下：

	103 年 1 月 1 日 至 3 月 31 日
當期利益	<u>\$ 607</u>

(二) 元耀常州公司當期營運成果如下：

	103 年 1 月 1 日 至 3 月 31 日
營業費用	(\$166)
營業外收入及支出	<u>773</u>
停業單位稅前營業利益	607
所得稅費用	<u>-</u>
停業單位稅後淨利	<u>\$ 607</u>

合併公司 103 年 1 月 1 日至 3 月 31 日可歸屬至元耀常州公司之現金流量如下：

	103 年 1 月 1 日 至 3 月 31 日
營業活動之現金流量	<u>\$ 3,709</u>

(三) 分類為待出售非流動資產之資產與負債主要類別如下：

	103 年 3 月 31 日
現金	\$74,155
應收票據及帳款	3,043
其他應收款	<u>2,782</u>
待出售非流動資產總額	<u>\$79,980</u>
與待出售非流動資產直接相關之權益	<u>\$79,980</u>

十二、其他金融資產－流動

	104年 3月31日	103年 12月31日	103年 3月31日
原始到期日超過3個月之定期存款	\$306,357	\$139,633	\$94,057
收益浮動保本型存款合約	212,663	282,890	507,412
質押定期存款	<u>3,052</u>	<u>3,103</u>	<u>4,356</u>
	<u>\$522,072</u>	<u>\$425,626</u>	<u>\$605,825</u>
年利率(%)	1.09~4.7	3.30~6.00	3.30~6.0

其他金融資產質押之資訊，參閱附註二八。

十三、不動產、廠房及設備

	104年 3月31日	103年 12月31日	103年 3月31日
<u>每一類別之帳面價值</u>			
土地	\$192,860	\$192,860	\$192,860
建築物	494,298	508,548	500,494
機器設備	429,753	439,987	432,680
運輸設備	8,992	10,197	8,842
辦公設備	9,311	11,412	12,511
租賃改良	235	241	316
其他設備	67,820	72,017	64,993
未完工程	<u>11,674</u>	<u>4,950</u>	<u>25,966</u>
	<u>\$1,214,943</u>	<u>\$1,240,212</u>	<u>\$1,238,662</u>

如附註十一之說明，因子公司元耀常州公司預期於103年度處分，是以將其重分類至待出售處分群組，元耀常州業已於103年9月清算完結。除認列折舊費用外，合併公司之不動產、廠房及設備於104及103年1月1日至3月31日並未發生重大增添及處分情形。

合併公司之不動產、廠房及設備係以直線基礎按下列耐用年數計提折舊：

建築物	
廠房主建物	10至60年
裝修工程	5至19年
機器設備	3至12年
運輸設備	5至10年
辦公設備	5至10年
租賃改良	5年
其他設備	5至15年

合併公司提供作為借款擔保之不動產、廠房及設備金額，參閱附註二八。

十四、投資性不動產

投資性不動產之建築物係以直線基礎按耐用年數 22 年計提折舊。

合併公司之投資性不動產係座落於大陸蘇州及南昌建築物，該等地段因相關交易資訊取得不易，致可比市場交易不頻繁且亦無法取得可靠之替代公允價值估計數，故無法可靠決定公允價值。

十五、預付租賃款

	104 年 3 月 31 日	103 年 12 月 31 日	103 年 3 月 31 日
流動（列入其他流動資產）	\$ 1,500	\$ 1,525	\$ 1,044
非流動（列入長期預付租金）	<u>121,010</u>	<u>64,381</u>	<u>63,128</u>
	<u>\$122,510</u>	<u>\$ 65,906</u>	<u>\$ 64,172</u>

以上預付租賃款均係位於中國大陸之土地使用權。

子公司江西興勤公司之土地使用權係依據與當地政府簽訂之投資協議所取得；依此協議，江西興勤公司應於 103 年 8 月前完成投資義務。截至 104 年 3 月 31 日暨 103 年 12 月 31 日及 3 月 31 日止，江西興勤公司已收取當地政府補助款累計金額分別為 49,945 千元（人民幣 10,311 千元）、49,945 千元（人民幣 10,311 千元）及 44,229 千元（人民幣 9,311 千元），惟合併公司經評估子公司江西興勤公司投資建設計畫之土地使用範圍與進度，另於 102 年 4 月與當地政府簽訂補充協議，依此補充協議，將返還原土地使用權近半數予政府，是以帳上同時調減土地使用權與遞延收入 47,271 千元（人民幣 9,642 千元），另取得政府承諾返還已付價款 19,524 千元（人民幣 4,114 千元），截至 104 年 3 月 31 日暨 103 年 12 月 31 日及 3 月 31 日止，政府返還價款皆為 17,775 千元（人民幣 3,614 千元）；餘人民幣 500 千元，於 104 年 3 月 31 日暨 103 年 12 月 31 日及 3 月 31 日之新台幣金額分別為 2,544 千元、2,586 千元及 2,475 千元，尚待江西興勤公司繳納企業所得稅人民幣 500 千元以上時，當地政府將一次性返還，是以列入長期應收款。國有土地使用權證已完成變更登記。此協議事項並未對已完工之廠房

造成不利影響，且保留之土地面積尚足以支應江西興勤公司目前規劃之生產營運所需。

十六、借 款

(一) 短期借款

	104 年 3 月 31 日	103 年 12 月 31 日	103 年 3 月 31 日
銀行信用借款			
年利率 104 年 3 月 31 日 暨 103 年 12 月 31 日及 3 月 31 日分別為 0.72% ~ 1.33%、0.75% ~ 1.23% 及 0.96% ~ 1.85%	<u>\$339,003</u>	<u>\$388,741</u>	<u>\$400,703</u>

(二) 應付短期票券

	104 年 3 月 31 日	103 年 12 月 31 日	103 年 3 月 31 日
應付商業本票	\$ 60,000	\$ -	\$ 60,000
減：未攤銷折價	<u>329</u>	<u>-</u>	<u>160</u>
	<u>\$59,671</u>	<u>\$ -</u>	<u>\$59,840</u>
年利率區間 (%)	1.26~1.3	-	1.26~1.30

上述應付商業本票之保證或承兌機構為中華票券金融公司及萬通票券金融公司，係由本公司隋台中董事長提供連帶保證。

十七、應付公司債

	104 年 3 月 31 日	103 年 12 月 31 日	103 年 3 月 31 日
(一) 負債組成要素			
1. 應付公司債發行總額	\$ 200,000	\$ 200,000	\$ 200,000
減：應付公司債折價	717	1,040	2,327
買回公司債	157,800	157,800	157,800
公司債轉換普通股	<u>13,499</u>	<u>10,299</u>	<u>-</u>
	27,984	30,861	39,873
減：1 年內到期部分	<u>27,984</u>	<u>-</u>	<u>-</u>
	<u>\$ -</u>	<u>\$ 30,861</u>	<u>\$ 39,873</u>

(接次頁)

(承前頁)

	104 年 3 月 31 日	103 年 12 月 31 日	103 年 3 月 31 日
2. 賣回權及贖回權原始認 列金額	\$ 18,262	\$ 18,262	\$ 18,262
減：買回公司債	14,544	14,544	14,544
加：評價調整	(3,721)	(3,724)	(3,739)
透過損益按公允價值衡 量之金融資產餘額(附 註七)	<u>(\$ 3)</u>	<u>(\$ 6)</u>	<u>(\$ 21)</u>
(二) 權益組成要素			
資本公積－認股權	\$ 6,100	\$ 6,100	\$ 6,100
減：買回公司債	4,797	4,797	4,797
公司債轉換普通股	428	330	-
	<u>\$ 875</u>	<u>\$ 973</u>	<u>\$ 1,303</u>

本公司於 100 年 1 月發行國內第 3 次無擔保轉換公司債，相關發行資訊詳附表六。

103 年 1 月 1 日至 3 月 31 日計有面額 700 千元之轉換公司債，經債券持有人依發行辦法按票券金額之 103.64% 行使賣回權賣回價款 725 千元並依賣回比例沖減應付公司債折價 44 千元及資本公積－認股權 5 千元，認列資本公積－庫藏股票交易 45 千元及贖回債券損失 19 千元，列入營業外其他利益及損失項下。

合併公司第 3 次發行之轉換公司債，於 104 年 1 月 1 日至 3 月 31 日計有面額 3,200 千元請求轉換為普通股 85.8 千股，合併公司已依轉換比例沖銷應付公司債折價 91 千元及資本公積－認股權 98 千元，並依其與負債組成要素帳面價值轉列資本公積－公司債轉換溢價 2,342 千元及資本公積－庫藏股票交易 6 千元。

截至 104 年 3 月 31 日，上述公司債依發行辦法所定之債券到期(105 年 1 月 21 日)轉列至 1 年內到期之應付公司債項下。

(三) 轉換公司債－賣回權及贖回權評價調整之變動

	104年1月1日 至3月31日	103年1月1日 至3月31日
期初餘額	(\$ 3,724)	(\$ 2,221)
評價調整(列入綜合損益 表之其他利益及損失)	3	(1,518)
期末餘額	(\$ 3,721)	(\$ 3,739)

十八、應付票據及應付帳款

合併公司之應付票據及應付帳款(含關係人)皆係因營業而發生者，且合併公司並無就持有之應付票據及應付帳款(含關係人)提供擔保品予債權人之情形。

合併公司訂有風險管理政策，以確保所有應付款於預先約定之信用期限內償還，因此無須加計利息。

十九、其他應付款

	104年 3月31日	103年 12月31日	103年 3月31日
應付薪資及獎金	\$ 81,170	\$ 123,550	\$ 73,599
應付員工紅利	28,700	23,000	25,100
應付董監酬勞	12,230	9,800	10,100
應付設備款	8,844	9,263	3,665
其他	96,768	122,968	90,461
	<u>\$ 227,712</u>	<u>\$ 288,581</u>	<u>\$ 202,925</u>

二十、退職後福利計畫

(一) 確定提撥計畫

合併公司中之本公司及元耀公司適用「勞工退休金條例」之退休金制度，係屬政府管理之確定提撥退休計畫，依員工每月薪資6%提撥退休金至勞工保險局之個人專戶。

合併公司於大陸地區之子公司之員工，係屬大陸地區政府營運之退休福利計畫成員。該子公司須提撥薪資成本之特定比例至退休福利計畫，以提供該計畫資金。合併公司對於此政府營運之退休福利計畫之義務僅為提撥特定金額。

(二) 確定福利計畫

合併公司中之本公司及元耀公司依我國「勞動基準法」辦理之退休金制度係屬政府管理之確定福利退休計畫。員工退休金之支付，係根據服務年資及核准退休日前 6 個月平均工資計算。本公司及國內子公司分別按員工每月薪資總額 8% 及 2% 提撥退休金，交由勞工退休準備金監督委員會以該委員會名義存入台灣銀行之專戶，並委託勞動部勞動基金運用局管理，本公司並無影響投資管理策略之權利。

列入合併資產負債表之確定福利計畫金額列示如下：

	<u>103 年 12 月 31 日</u>
確定福利義務現值	\$ 88,320
計畫資產公允價值	<u>(79,728)</u>
	8,592
列入其他應付款	<u>(398)</u>
淨確定福利負債	<u>\$ 8,194</u>

淨確定福利負債變動如下：

	<u>確 定 福 利 計 畫 資 產</u>	<u>淨 確 定 福 利</u>	
	<u>義 務 現 值</u>	<u>公 允 價 值</u>	<u>負 債</u>
103 年 1 月 1 日	<u>\$ 85,595</u>	<u>(\$ 74,922)</u>	<u>\$ 10,673</u>
服務成本			
當期服務成本	443	-	443
利息費用 (收入)	<u>1,498</u>	<u>(1,353)</u>	<u>145</u>
認列於損益	<u>1,941</u>	<u>(1,353)</u>	<u>588</u>
再衡量數			
計畫資產報酬 (除包含於			
淨利息之金額外)	-	(406)	(406)
精算利益—經驗調整	<u>2,679</u>	<u>-</u>	<u>2,679</u>
認列於其他綜合損益	<u>2,679</u>	<u>(406)</u>	<u>2,273</u>
雇主提撥	<u>-</u>	<u>(4,942)</u>	<u>(4,942)</u>
福利支付	<u>(1,895)</u>	<u>1,895</u>	<u>-</u>
103 年 12 月 31 日	<u>\$ 88,320</u>	<u>(\$ 79,728)</u>	<u>\$ 8,592</u>

本公司因「勞動基準法」之退休金制度暴露於下列風險：

1. 投資風險

勞動部勞動基金運用局透過自行運用及委託經營方式，將勞工退休基金分別投資於國內（外）權益證券與債務證券及銀行存款等標的，惟本公司之計畫資產得分配金額係以不低於當地銀行2年定期存款利率計算而得之收益。

2. 利率風險

政府公債之利率下降將使確定福利義務現值增加，惟計畫資產之債務投資報酬亦會隨之增加，兩者對淨確定福利負債之影響具有部分抵銷之效果。

3. 薪資風險

確定福利義務現值之計算係參考計畫成員之未來薪資。因此計畫成員薪資之增加將使確定福利義務現值增加。

合併公司之確定福利義務現值係由合格精算師進行精算，衡量日之重大假設如下：

	<u>103年12月31日</u>
折現率（%）	1.85~2.00
薪資預期增加率（%）	2.00~3.00
死亡率（%）	依台灣年金保險生命表
離職率（%）	0~45
確定福利義務平均到期期間	15年~20年

二一、權益

(一) 普通股股本

	104年 3月31日	103年 12月31日	103年 3月31日
額定股數（千股）	<u>140,000</u>	<u>140,000</u>	<u>140,000</u>
額定股本	<u>\$ 1,400,000</u>	<u>\$ 1,400,000</u>	<u>\$ 1,400,000</u>
已發行且已收足股款之股數 （千股）	<u>127,309</u>	<u>127,223</u>	<u>126,948</u>
已發行股本	<u>\$ 1,273,089</u>	<u>\$ 1,272,231</u>	<u>\$ 1,269,482</u>

已發行之普通股每股面額為10元，每股享有一表決權及收取股利之權利。

(二) 資本公積

	104年 3月31日	103年 12月31日	103年 3月31日
得用以彌補虧損、發放現金 或撥充股本（註）			
公司債轉換溢價	\$244,785	\$242,443	\$234,893
股票發行溢價	59,168	59,168	59,168
庫藏股票交易	<u>22,981</u>	<u>22,975</u>	<u>23,048</u>
	326,934	324,586	317,109
不得作為任何用途（註）			
可轉換公司債之認股權	<u>875</u>	<u>973</u>	<u>1,303</u>
	<u>\$327,809</u>	<u>\$325,559</u>	<u>\$318,412</u>

註：此類資本公積得用以彌補虧損，亦得於公司無虧損時，用以發放現金或撥充股本，惟撥充股本時每年以實收股本之一定比率為限。另與轉換公司債相關之認股權產生之資本公積，不得作為任何用途。

104及103年1月1日至3月31日各類資本公積餘額之調節如下：

	公司債 轉換溢價	股票 發行溢價	庫藏股票 交易	認股權
104年1月1日餘額	\$242,443	\$59,168	\$22,975	\$973
公司債轉換	<u>2,342</u>	<u>-</u>	<u>6</u>	<u>(98)</u>
104年3月31日餘額	<u>\$244,785</u>	<u>\$59,168</u>	<u>\$22,981</u>	<u>\$875</u>
103年1月1日餘額	\$234,893	\$59,168	\$23,093	\$1,308
公司債賣回	<u>-</u>	<u>-</u>	<u>(45)</u>	<u>(5)</u>
103年3月31日餘額	<u>\$234,893</u>	<u>\$59,168</u>	<u>\$23,048</u>	<u>\$1,303</u>

(三) 保留盈餘及股利政策

依本公司章程規定每屆決算如有盈餘，應先彌補以往年度虧損並完納稅捐後，先提百分之十法定盈餘公積，直至累積金額已達本公司資本總額為止，並視公司營運需求及法令規定提列或迴轉特別盈餘公積後，依下列比例分派：

1. 董監酬勞不高於百分之三。
2. 員工紅利不低於百分之三，本公司分配員工股票紅利時，得包括符合一定條件之從屬公司員工。

其餘額併同上年度累積未分配盈餘暨本期未分配盈餘調整數後，由董事會擬具盈餘分派議案，提請股東會決議分派之。

另本公司發放股利，由董事會考量公司獲利狀況及未來營運需求，以年度稅後盈餘扣除法定公積提列數後不低於百分之三十，分派股利時，現金股利不低於百分之二十。

104 及 103 年 1 月 1 日至 3 月 31 日應付員工紅利估列金額分別為 5,700 千元及 5,100 千元；應付董監酬勞之估列金額分別為 2,430 千元及 1,600 千元。

年度終了後，年度合併財務報告通過發布日前經董事會決議之發放金額有重大變動時，該變動調整原提列年度費用，年度合併財務報告通過發布日後若金額仍有變動，則依會計估計變動處理入帳。如股東會決議採股票發放員工紅利，股票紅利股數按決議分紅之金額除以股票公允價值決定。股票公允價值係指股東會決議日前一日之收盤價，並考量除權除息之影響後為計算基礎。

本公司依金管證發字第 1010012865 號令、金管證發字第 1010047490 號令及「採用國際財務報導準則（IFRSs）後，提列特別盈餘公積之適用疑義問答」規定提列及迴轉特別盈餘公積。嗣後其他股東權益減項餘額有迴轉時，得就迴轉部分分派盈餘。

法定盈餘公積得用以彌補虧損。公司無虧損時，法定盈餘公積超過實收股本總額 25% 之部分除得撥充股本外，尚得以現金分配。

分配未分配盈餘時，除屬非中華民國境內居住者之股東外，其餘股東可獲配按股利分配日之稅額扣抵比率計算之股東可扣抵稅額。

本公司於 104 年 3 月 23 日舉行之董事會及 103 年 6 月 23 日舉行之股東常會，分別擬議及決議通過 103 及 102 年度盈餘分配案如下：

	盈餘分配案		每股股利 (元)	
	103 年度 (擬議)	102 年度 (實際)	103 年度	102 年度
法定盈餘公積	\$ 61,872	\$ 50,915		
股東現金紅利	<u>267,349</u>	<u>253,896</u>	\$ 2.10	\$ 2.00
	<u>\$329,221</u>	<u>\$304,811</u>		

上述董事會擬議配發 103 年度及股東會決議配發 102 年度員工紅利及董監酬勞如下：

	103 年度		102 年度	
	員工紅利	董監酬勞	員工紅利	董監酬勞
董事會擬議或股東會決議 配發金額	\$ 21,000	\$ 8,900	\$ 20,000	\$ 8,500
各年度財務報告認列金額	<u>23,000</u>	<u>9,800</u>	<u>20,000</u>	<u>8,500</u>
	<u>\$ 2,000</u>	<u>\$ 900</u>	<u>\$ -</u>	<u>\$ -</u>

員工紅利及董監酬勞均以現金方式發放，股東會決議配發之員工紅利及董監酬勞與 102 年度財務報告認列之員工分紅及董監酬勞並無差異。董事會擬議配發之 103 年度員工紅利及董監酬勞與財務報告認列之差異並不重大，依股東會決議金額調整為決議當期之損益。

有關 103 年度之盈餘分配案、員工分紅及董監酬勞尚待預計於 104 年 6 月 15 日召開之股東會決議。

有關本公司董事會擬議及股東會決議之盈餘分派情形、員工紅利及董監酬勞資訊，請至台灣證券交易所「公開資訊觀測站」查詢。

(四) 特別盈餘公積

因首次採用 IFRSs 對合併公司保留盈餘造成減少，故未予提列特別盈餘公積。

(五) 其他權益項目

1. 國外營運機構財務報表換算之兌換差額

	104年1月1日 至3月31日	103年1月1日 至3月31日
期初餘額	\$336,532	\$208,718
換算國外營運機構淨資 產所產生之兌換差額	(50,860)	24,838
換算國外營運機構淨資 產所產生利益之相關 所得稅	<u>8,646</u>	(<u>4,159</u>)
期末餘額	<u>\$294,318</u>	<u>\$229,397</u>

2. 備供出售金融資產未實現(損)益

	104年1月1日 至3月31日	103年1月1日 至3月31日
期初餘額	(\$ 5,798)	(\$ 8,368)
備供出售金融資產未實 現評價損益	<u>1,727</u>	<u>394</u>
期末餘額	<u>(\$ 4,071)</u>	<u>(\$ 7,974)</u>

(六) 非控制權益

	104年1月1日 至3月31日	103年1月1日 至3月31日
期初餘額	\$156,024	\$146,569
本期淨利(損)歸屬於非 控制權益之份額	(2,155)	1,664
換算國外營運機構淨資 產所產生之兌換差額	-	486
換算國外營運機構淨資 產所產生損益之相關 所得稅	<u>-</u>	(<u>144</u>)
期末餘額	<u>\$153,869</u>	<u>\$148,575</u>

二二、本期淨利

本期淨利係包含以下項目：

(一) 其他收入

	104年1月1日 至3月31日	103年1月1日 至3月31日
利息收入	<u>\$13,746</u>	<u>\$ 6,535</u>

(接次頁)

(承前頁)

	104年1月1日 至3月31日	103年1月1日 至3月31日
補貼收入	\$ 96	\$ 7,474
其他	<u>2,127</u>	<u>3,763</u>
	<u>\$15,969</u>	<u>\$17,772</u>

(二) 其他利益及損失

	104年1月1日 至3月31日	103年1月1日 至3月31日
透過損益按公允價值衡 量之金融商品利益(損 失)	(\$ 441)	\$ 856
公司債贖回損失	-	(19)
外幣兌換損益淨額	(5,382)	17,039
其他	<u>(4,881)</u>	<u>(1,283)</u>
	<u>(\$10,704)</u>	<u>\$16,593</u>

(三) 財務成本

	104年1月1日 至3月31日	103年1月1日 至3月31日
銀行借款利息	\$ 425	\$ 1,445
可轉換公司債利息	<u>232</u>	<u>312</u>
	<u>\$ 657</u>	<u>\$ 1,757</u>

(四) 折舊及攤銷

	104年1月1日 至3月31日	103年1月1日 至3月31日
不動產、廠房及設備	\$ 38,323	\$ 38,106
投資性不動產	153	96
預付租賃款(含流動及非 流動)	383	339
其他資產	<u>370</u>	<u>625</u>
合計	<u>\$ 39,229</u>	<u>\$ 39,166</u>
折舊費用依功能別彙總		
營業成本	\$ 31,651	\$ 29,897
營業費用	<u>6,825</u>	<u>8,305</u>
	<u>\$ 38,476</u>	<u>\$ 38,202</u>

(接次頁)

(承前頁)

	104年1月1日 至3月31日	103年1月1日 至3月31日
攤銷費用依功能別彙總		
營業成本	\$ 168	\$ 323
營業費用	<u>585</u>	<u>641</u>
	<u>\$ 753</u>	<u>\$ 964</u>

(五) 員工福利費用

	104年1月1日 至3月31日	103年1月1日 至3月31日
退職後福利(附註二十)		
確定提撥計畫	\$ 13,568	\$ 10,802
確定福利計畫	<u>134</u>	<u>147</u>
	<u>13,702</u>	<u>10,949</u>
短期員工福利		
薪資	160,925	142,338
其他	<u>13,536</u>	<u>12,569</u>
	<u>174,461</u>	<u>154,907</u>
	<u>\$188,163</u>	<u>\$165,856</u>
依功能別彙總		
營業成本	\$114,473	\$106,160
營業費用	<u>73,690</u>	<u>59,696</u>
	<u>\$188,163</u>	<u>\$165,856</u>

(六) 外幣兌換損益

	104年1月1日 至3月31日	103年1月1日 至3月31日
外幣兌換利益總額	\$ 8,988	\$ 37,222
外幣兌換損失總額	(14,370)	(20,183)
淨利益	<u>(\$ 5,382)</u>	<u>\$ 17,039</u>

二三、所得稅

(一) 認列於損益之所得稅

所得稅費用之主要組成項目如下：

	104 年 1 月 1 日 至 3 月 31 日	103 年 1 月 1 日 至 3 月 31 日
當期所得稅		
當期產生者	\$ 31,833	\$ 29,309
以前年度之調整	(<u>1,585</u>)	<u>5,618</u>
	<u>30,248</u>	<u>34,927</u>
遞延所得稅		
當期產生者	9,972	10,628
外幣兌換差額	(<u>220</u>)	<u>82</u>
認列於損益之所得稅費用	<u>\$ 40,000</u>	<u>\$ 45,637</u>

(二) 認列於其他綜合損益之所得稅利益 (費用)

	104 年 1 月 1 日 至 3 月 31 日	103 年 1 月 1 日 至 3 月 31 日
遞延所得稅		
認列於其他綜合損 益國外營運機構 換算	<u>\$ 8,646</u>	(<u>\$ 4,303</u>)

(三) 兩稅合一相關資訊

	104 年 3 月 31 日	103 年 12 月 31 日	103 年 3 月 31 日
未分配盈餘			
86 年度以前未分配盈餘	\$ 51,322	\$ 51,322	\$ 51,322
87 年度以後未分配盈餘	<u>1,878,943</u>	<u>1,740,089</u>	<u>1,579,606</u>
	<u>\$ 1,930,265</u>	<u>\$ 1,791,411</u>	<u>\$ 1,630,928</u>
股東可扣抵稅額帳戶餘額	<u>\$ 249,402</u>	<u>\$ 249,402</u>	<u>\$ 229,284</u>
	<u>103 年度 (預計)</u>	<u>102 年度 (實際)</u>	
盈餘分配之稅額扣抵比率 (%)	17.30	18.74	

(四) 所得稅核定情形

除本公司 101 年度之營利事業所得稅申報案尚未經稅捐稽徵機關核定外，餘本公司及子公司元耀公司之營業事業所得稅申報案業核定至 101 及 102 年度。

二四、每股盈餘

	單位：每股元	
	104年1月1日 至3月31日	103年1月1日 至3月31日
基本每股盈餘		
來自繼續營業單位	\$ 1.09	\$ 1.20
來自停業單位	-	-
基本每股盈餘合計	<u>\$ 1.09</u>	<u>\$ 1.20</u>
稀釋每股盈餘		
來自繼續營業單位	\$ 1.08	\$ 1.17
來自停業單位	-	-
稀釋每股盈餘合計	<u>\$ 1.08</u>	<u>\$ 1.17</u>

用以計算每股盈餘之盈餘及普通股加權平均股數如下：

本期淨利

	104年1月1日 至3月31日	103年1月1日 至3月31日
歸屬於本公司業主之淨利	\$138,854	\$151,995
減：用以計算停業單位基本每股 盈餘之停業單位利益淨利	-	317
用以計算繼續營業單位基本每股 盈餘之淨利	138,854	151,678
具稀釋作用潛在普通股之影響		
可轉換公司債稅後利息	192	259
金融資產評價利益	<u>2</u>	<u>(1,259)</u>
用以計算繼續營業單位稀釋每股 盈餘之淨利	<u>\$139,048</u>	<u>\$150,678</u>

股 數

	單位：千股	
	104年1月1日 至3月31日	103年1月1日 至3月31日
用以計算基本每股盈餘之普通股 加權平均股數	127,256	126,948
具稀釋作用潛在普通股之影響		
轉換公司債	822	1,089
員工分紅	<u>648</u>	<u>544</u>
用以計算稀釋每股盈餘之普通股 加權平均股數	<u>128,726</u>	<u>128,581</u>

若合併公司得選擇以股票或現金發放員工分紅，則計算稀釋每股盈餘時，假設員工分紅將採發放股票方式，並於該潛在普通股具有稀釋作用時計入加權平均流通在外股數，以計算稀釋每股盈餘。於次年度股東會決議員工分紅發放股數前計算稀釋每股盈餘時，亦繼續考量該等潛在普通股之稀釋作用。

二五、資本風險管理

合併公司進行資本管理以確保集團內各企業能夠於繼續經營之前提下，藉由將債務及權益餘額最適化，以使股東報酬極大化。合併公司之整體策略最近兩年度並無變化。

合併公司不須遵守其他外部資本規定。

二六、金融工具

(一) 公允價值之資訊－非按公允價值衡量之金融工具

合併公司管理階層認為非按公允價值衡量之金融資產及金融負債之帳面金額趨近其公允價值。

(二) 公允價值之資訊－按公允價值衡量之金融工具

1. 公允價值層級

	第 1 級	第 2 級	第 3 級	合 計
<u>104 年 3 月 31 日</u>				
透過損益按公允價值衡量之金融資產				
結構式組合商品	\$ -	\$ -	\$ 31,524	\$ 31,524
轉換公司債－賣回權及贖回權	-	3	-	3
	<u>\$ -</u>	<u>\$ 3</u>	<u>\$ 31,524</u>	<u>\$ 31,527</u>
備供出售金融資產				
基金受益憑證	\$ 10,720	\$ -	\$ -	\$ 10,720
國內未上市(櫃)股票	-	-	24,161	24,161
收益浮動保本型存款合約	-	-	128,236	128,236
	<u>\$ 10,720</u>	<u>\$ -</u>	<u>\$ 152,397</u>	<u>\$ 163,117</u>
<u>103 年 12 月 31 日</u>				
透過損益按公允價值衡量之金融資產				
結構式組合商品	\$ -	\$ -	\$ 31,993	\$ 31,993
遠期外匯合約	-	520	-	520

(接次頁)

(承前頁)

	第 1 級	第 2 級	第 3 級	合 計
轉換公司債－賣回 權及贖回權	\$ -	\$ 6	\$ -	\$ 6
	<u>\$ -</u>	<u>\$ 526</u>	<u>\$ 31,993</u>	<u>\$ 32,519</u>
備供出售金融資產				
基金受益憑證	\$ 10,010	\$ -	\$ -	\$ 10,010
國內未上市(櫃) 股票	-	-	24,157	24,157
收益浮動保本型存 款合約	-	-	18,654	18,654
	<u>\$ 10,010</u>	<u>\$ -</u>	<u>\$ 42,811</u>	<u>\$ 52,821</u>
103 年 3 月 31 日				
透過損益按公允價值衡 量之金融資產				
轉換公司債－賣回 權及贖回權	\$ -	\$ 21	\$ -	\$ 21
遠期外匯合約	-	1,061	-	1,061
	<u>\$ -</u>	<u>\$ 1,082</u>	<u>\$ -</u>	<u>\$ 1,082</u>
備供出售金融資產				
基金受益憑證	\$ 8,970	\$ -	\$ -	\$ 8,970
國內未上市(櫃) 股票	-	-	23,056	23,056
	<u>\$ 8,970</u>	<u>\$ -</u>	<u>\$ 23,056</u>	<u>\$ 32,026</u>

104 及 103 年 1 月 1 日至 3 月 31 日無第 1 級與第 2 級公允價值衡量間移轉之情形。

2. 金融資產以第 3 級公允價值衡量之調節

104 年 1 月 1 日至 3 月 31 日

金 融 資 產	透 過 損 益 備 供 出 售			合 計
	持 有 供 交 易	無 公 開 報 價 權 益 工 具	其 他	
期 初 餘 額	\$ 31,993	\$ 24,157	\$ 18,654	\$ 74,804
總 利 益 或 損 失				
認 列 於 損 益	70	-	-	70
認 列 於 其 他 綜 合 損 益	-	4	1,013	1,017
購 買	-	-	108,872	108,872
外 幣 評 價	(539)	-	(303)	(842)
期 末 餘 額	<u>\$ 31,524</u>	<u>\$ 24,161</u>	<u>\$ 128,236</u>	<u>\$ 183,921</u>

103 年 1 月 1 日至 3 月 31 日

金 融 資 產	備 供 出 售 無 公 開 報 價 權 益 工 具 投 資
期初餘額	\$ 22,672
認列於其他綜合損益	<u>384</u>
期末餘額	<u>\$ 23,056</u>

3. 第 3 等級公允價值衡量之評價技術及輸入值

合併公司持有國內外未上市（櫃）之有價證券因無市場價格可供參考時，係採用評價方法估計。其公允價值參考被投資公司最近期淨值或交易價格估算。

(三) 金融工具之種類

金 融 資 產	104 年 3 月 31 日	103 年 12 月 31 日	103 年 3 月 31 日
透過損益按公允價值衡量			
持有供交易之金融資產	\$ 31,527	\$ 32,519	\$ 1,082
備供出售金融資產（含非流動）	163,117	52,821	32,026
放款及應收款（註 1）	3,394,633	3,508,685	3,145,947
金 融 負 債			
以攤銷後成本衡量（註 2）	1,065,039	1,122,945	1,030,308

註 1：餘額係包含現金及約當現金、應收票據、應收帳款（含關係人）、其他金融資產、其他應收款（含關係人）、存出保證金及長期應收款等以攤銷後成本衡量之放款及應收款。

註 2：餘額係包含短期借款、應付短期票券、應付票據、應付帳款（含關係人）、其他應付款（含關係人）、應付公司債（含 1 年內到期部分）及存入保證金等以攤銷後成本衡量之金融負債。

(四) 財務風險管理目的與政策

合併公司之財務管理部門係為各業務單位提供服務，統籌協調進入金融市場操作，藉由分析暴險監督及管理合併公司營

運有關之財務風險。該等風險包括市場風險（包含匯率風險、利率風險及其他價格風險）、信用風險及流動性風險。

財務管理部門每月對合併公司之管理階層提出報告。

1. 市場風險

合併公司之營運活動使合併公司承擔之主要財務風險為外幣匯率變動風險。

(1) 匯率風險

合併公司從事非功能性貨幣計價之交易，因而使合併公司產生匯率變動暴險。合併公司匯率暴險之管理係於政策許可之範圍內，利用舉借非功能性貨幣短期借款及遠期外匯合約管理風險以減輕匯率暴險。

合併公司於資產負債表日非功能性貨幣計價貨幣性資產與負債帳面金額參閱附註三十。

敏感度分析

合併公司主要受到美元及人民幣貨幣匯率波動影響。下表說明當新台幣（功能性貨幣）對各攸關外幣之匯率增加或減少 1% 時，合併公司之敏感度分析。

敏感度分析包括各資產負債表日流通在外之外幣貨幣性項目，下表之正數係表示當功能性貨幣相對於各相關貨幣升值 1% 時，將使稅前淨利增加之金額；當功能性貨幣相對於各相關外幣貶值 1% 時，其對稅前淨利之影響將為同金額之負數。

	美 元 貨 幣 人 民 幣 貨 幣 之 影 響 (註) 之 影 響 (註)	
	104 年 1 月 1 日 至 3 月 31 日	103 年 1 月 1 日 至 3 月 31 日
損 益	(\$ 6,905)	\$ 482
		\$ 458

註：主要源自於資產負債表日尚流通在外且未進行現金流量避險之各外幣（包含現金及約當現金、應

收款項、其他應收款、短期借款、應付款項及其他應付款)。

(2) 利率風險

合併公司之國內個體公司目前係以短期借款為主，其利率係以台幣貨幣市場利率加碼計價，因借款期限最長為 6 個月，是以利率敏感度低，另合併公司現金及約當現金遠大於借款，可隨時償還銀行借款，所以利率風險對合併公司影響不大。

合併公司於資產負債表日受利率暴險之金融資產及金融負債帳面金額如下：

	104 年 3 月 31 日	103 年 12 月 31 日	103 年 3 月 31 日
具公允價值利率風險			
金融資產	\$ 655,946	\$ 596,804	\$ 216,126
金融負債	87,655	30,861	99,713
具現金流量利率風險			
金融資產	1,442,584	1,363,266	1,586,617
金融負債	339,003	388,741	400,703

敏感度分析

合併公司從事浮動利率之金融商品，市場利率變動將使其有效利率隨之變動，而使其未來現金流量產生波動，倘市場利率增加 1%，將使淨現金流入增加 11,036 千元。

(3) 其他價格風險

合併公司因投資於基金受益憑證而產生權益價格暴險，已藉由持有不同風險投資組合及資產配置以管理風險，合併公司權益價格主要集中於台灣地區之基金市場，每月業依基金淨資產價值評價。

2. 信用風險

信用風險係指交易對方拖欠合約義務而造成集團財務損失之風險。截至資產負債表日，合併公司可能因交易對

方未履行義務造成財務損失之最大信用風險暴險主要係來自於合併資產負債表所認列之金融資產帳面金額。

合併公司採行之政策係僅與信用良好之對象進行交易，並於必要情形下取得足額之擔保以減輕因拖欠所產生財務損失之風險。合併公司使用其他公開可取得之財務資訊及彼此交易記錄對主要客戶進行評等。合併公司持續監督信用暴險以及交易對方之信用評等，並將總交易金額分散至各信用評等合格之客戶，並透過每年交易對方信用額度限額控制信用暴險。

3. 流動性風險

合併公司透過管理及維持足夠部位之現金及約當現金或易變現之金融商品以支應公司之營運，另與金融機構簽訂授信合約維持適當之額度以支應公司營運所需。

由於合併公司流動資產遠大於流動負債，現金及約當現金與易變現之金融商品部位亦大於流動負債，因此無流動性風險。

二七、關係人交易

本公司及子公司間之交易、帳戶餘額、收益及費損於合併時全數予以銷除，故未揭露於本附註。合併公司與其他關係人間之交易如下。

(一) 營業交易

關 係 人 類 別	104 年 1 月 1 日 至 3 月 31 日	103 年 1 月 1 日 至 3 月 31 日
銷 貨 實質關係人	<u>\$45,322</u>	<u>\$36,725</u>

合併公司銷貨予實質關係人之價格與收款條件，與一般客戶並無顯著不同。收款條件為月結 60 天。

關 係 人 類 別	104 年 1 月 1 日 至 3 月 31 日	103 年 1 月 1 日 至 3 月 31 日
進 貨 實質關係人	<u>\$175,244</u>	<u>\$107,561</u>

合併公司向實質關係人進貨之價格，由於未向其他廠商購入同類貨物，因此無價格可資比較。付款條件為月結 60 天。

(二) 對主要管理階層之薪酬

104 及 103 年 1 月 1 日至 3 月 31 日對董事及其他主要管理階層之薪酬總額如下：

	104 年 1 月 1 日 至 3 月 31 日	103 年 1 月 1 日 至 3 月 31 日
短期員工福利	\$ 14,607	\$ 12,042
退職後福利	419	829
	<u>\$ 15,026</u>	<u>\$ 12,871</u>

董事及其他主要管理階層之薪酬係依照個人績效及市場趨勢決定。

(三) 其他關係人交易

1. 委託加工

104 及 103 年 1 月 1 日至 3 月 31 日合併公司委託實質關係人加工之費用分別為 78,670 千元（100%）及 80,975 千元（100%）。加工價格及付款條件因未與非關係人有同類交易，致無法比較，付款條件為月結 30 天。

2. 財產交易

104 及 103 年 1 月 1 日至 3 月 31 日合併公司向實質關係人購置設備價款分別為 10,749 千元及 3,643 千元。上述交易之付款條件為月結 60 天，由於合併公司未購入同類資產，致無相關交易價格可資比較。截至 104 年 3 月 31 日暨 103 年 12 月 31 日及 3 月 31 日，向實質關係人購置設備尚未支付之餘額分別為 3,113 千元、13,755 千元及 4,062 千元，列入其他應付款－關係人。

104 年 1 月 1 日至 3 月 31 日合併公司出售設備價款 817 千元。上述交易之付款條件為月結 60 天，由於合併公司未出售同類資產予非關係人，致無相關交易價格可資比較。截至 104 年 3 月 31 日，出售設備予實質關係人尚未收回之餘額為 962 千元，列入其他應收款－關係人。

3. 租 賃

104 及 103 年 1 月 1 日至 3 月 31 日合併公司向實質關係人承租房地之租金支出分別為 417 千元及 114 千元（列入營業費用）。

4. 其 他

截至 104 年 3 月 31 日暨 103 年 12 月 31 日及 3 月 31 日，由實質關係人代收貨款尚未匯回之餘額分別為 1,994 千元、3,659 千元及 5,561 千元，列入其他應收款－關係人。

(四) 期末餘額

	104 年 3 月 31 日	103 年 12 月 31 日	103 年 3 月 31 日
應收帳款－關係人 實質關係人	<u>\$ 52,040</u>	<u>\$ 47,268</u>	<u>\$ 51,442</u>
其他應收款－關係人 實質關係人	<u>\$ 1,994</u>	<u>\$ 3,659</u>	<u>\$ 5,561</u>
應付帳款－關係人 實質關係人	<u>\$159,335</u>	<u>\$140,531</u>	<u>\$ 82,963</u>
其他應付款－關係人 實質關係人	<u>\$ 43,348</u>	<u>\$ 47,574</u>	<u>\$ 41,790</u>

二八、質抵押之資產

合併公司業提供下列資產作為向銀行借款之擔保品及遠期外匯及保函之保證金：

	104 年 3 月 31 日	103 年 12 月 31 日	103 年 3 月 31 日
其他金融資產－流動	\$ 3,052	\$ 3,103	\$ 4,356
不動產、廠房及設備	<u>107,168</u>	<u>107,999</u>	<u>110,494</u>
	<u>\$110,220</u>	<u>\$111,102</u>	<u>\$114,850</u>

二九、重大或有負債及未認列之合約承諾

除其他附註所述者外，合併公司承諾事項如下：

(一) 合併公司未認列之購置不動產、廠房及設備合約承諾如下：

	104年 3月31日	103年 12月31日	103年 3月31日
合約總價金	\$ 89,685	\$ 60,037	\$ 57,180
尚未支付價金	57,839	11,305	15,601

(二) 合併公司為因應未來營運發展，已承諾購置土地使用權 129,820 千元(人民幣 25,521 千元)，已支付 62,629 千元(人民幣 12,312 千元)，列入土地使用權項下。

三十、具重大影響之外幣資產及負債資訊

以下資訊係按合併公司各個體功能性貨幣以外之外幣彙總表達，所揭露之匯率係指該等外幣換算至功能性貨幣之匯率。具重大影響之外幣金融資產及負債資訊如下：

	外 幣 匯		率 帳 面 金 額
104年3月31日			
貨幣性項目之金融資產			
美 元	\$ 8,779	6.1434	(美元：人民幣) \$ 274,337
美 元	27,271	31.25	(美元：新台幣) 852,210
美 元	15	7.7911	(美元：港幣) 483
歐 元	586	6.633	(歐元：人民幣) 19,763
歐 元	1,060	33.74	(歐元：新台幣) 35,764
人 民 幣	18,747	5.0868	(人民幣：新台幣) 95,361
人 民 幣	31,442	0.1628	(人民幣：美元) 159,942
日 幣	70,674	0.2599	(日幣：新台幣) 18,368
港 幣	11,432	4.011	(港幣：新台幣) 45,855
港 幣	911	0.1284	(港幣：美元) 3,652
			<u>\$ 1,505,735</u>
貨幣性項目之金融負債			
美 元	454	6.1434	(美元：人民幣) \$ 14,185
美 元	13,516	31.25	(美元：新台幣) 422,364
歐 元	667	33.74	(歐元：新台幣) 22,505
人 民 幣	32,831	5.0868	(人民幣：新台幣) 167,003
人 民 幣	26,840	0.1628	(人民幣：美元) 136,532
日 幣	66,590	0.2599	(日幣：新台幣) 17,307
港 幣	705	0.1284	(港幣：美元) 2,830
			<u>\$ 782,726</u>
103年12月31日			
貨幣性項目之金融資產			
美 元	10,397	6.119	(美元：人民幣) \$ 329,053
美 元	27,217	31.65	(美元：新台幣) 861,426
美 元	15	7.7936	(美元：港幣) 489

(接次頁)

(承前頁)

	外	幣	匯	率	帳	面	金	額
歐 元	\$	478	7.424	(歐元：人民幣)	\$	18,369		
歐 元		1,032	38.4	(歐元：新台幣)		39,642		
人 民 幣		55,193	5.1724	(人民幣：新台幣)		285,482		
人 民 幣		36,996	0.1634	(人民幣：美元)		191,357		
日 幣		63,444	0.2763	(日幣：新台幣)		16,680		
港 幣		11,857	4.061	(港幣：新台幣)		48,151		
港 幣		741	0.1283	(港幣：美元)		3,011		
						<u>\$ 1,793,660</u>		
非貨幣性項目之金融資產								
美 元		1,500	6.1503	(美元：人民幣)	\$	<u>48,320</u>		
貨幣性項目之金融負債								
美 元		888	6.119	(美元：人民幣)	\$	28,104		
美 元		16,582	31.65	(美元：新台幣)		524,823		
歐 元		684	38.4	(歐元：新台幣)		26,282		
人 民 幣		40,364	5.1724	(人民幣：新台幣)		208,777		
人 民 幣		22,434	0.1634	(人民幣：美元)		116,035		
日 幣		62,397	0.2763	(日幣：新台幣)		16,404		
港 幣		469	0.1283	(港幣：美元)		1,905		
						<u>\$ 922,330</u>		
<u>103 年 3 月 31 日</u>								
貨幣性項目之金融資產								
美 元		8,836	6.1503	(美元：人民幣)	\$	269,021		
美 元		26,583	30.445	(美元：新台幣)		809,306		
美 元		16	7.8004	(美元：港幣)		501		
歐 元		1,687	8.3796	(歐元：人民幣)		70,402		
歐 元		1,141	41.74	(歐元：新台幣)		47,606		
人 民 幣		17,812	4.9502	(人民幣：新台幣)		88,174		
人 民 幣		30,441	0.1626	(人民幣：美元)		150,688		
日 幣		58,331	0.2967	(日幣：新台幣)		17,307		
港 幣		10,600	3.903	(港幣：新台幣)		41,372		
港 幣		977	0.1282	(港幣：美元)		3,813		
						<u>\$ 1,498,190</u>		
非貨幣性項目之金融資產								
美 元		5,000	6.184~6.214	(美元：人民幣)	\$	<u>153,430</u>		
貨幣性項目之金融負債								
美 元		579	6.1503	(美元：人民幣)	\$	17,325		
美 元		15,047	30.445	(美元：新台幣)		449,919		
歐 元		1,130	41.74	(歐元：新台幣)		46,420		
人 民 幣		32,850	4.9502	(人民幣：新台幣)		161,042		
人 民 幣		25,221	0.1626	(人民幣：美元)		123,643		
日 幣		36,310	0.2967	(日幣：新台幣)		10,265		
港 幣		705	0.1282	(港幣：美元)		2,707		
						<u>\$ 811,321</u>		

合併公司於 104 及 103 年 1 月 1 日至 3 月 31 日外幣兌換損益已實現及未實現分別為損失 5,382 千元及利益 17,039 千元，由於外幣交易及集團個體之功能性貨幣種類繁多，故無法按各重大影響之外幣別揭露兌換損益。

三一、附註揭露事項

(一) 重大交易事項及(二)轉投資事業相關資訊：

1. 資金貸與他人：無。
2. 為他人背書保證：無。
3. 期末持有有價證券情形：附表一。
4. 累積買進或賣出同一有價證券之金額達新臺幣 3 億元或實收資本額 20% 以上：無。
5. 取得不動產之金額達新臺幣 3 億元或實收資本額 20% 以上：無。
6. 處分不動產之金額達新臺幣 3 億元或實收資本額 20% 以上：無。
7. 與關係人進、銷貨之金額達新臺幣 1 億元或實收資本額 20% 以上：附表二。
8. 應收關係人款項達新臺幣 1 億元或實收資本額 20% 以上：附表三。
9. 被投資公司資訊：附表四。
10. 從事衍生工具交易：附註七。
11. 其他：母子公司間及各子公司間之業務關係及重要交易往來情形及金額：附表七。

(三) 大陸投資資訊

1. 大陸被投資公司名稱、主要營業項目、實收資本額、投資方式、資金匯出入情形、持股比例、當期損益及認列之投資損益、期末投資帳面金額、已匯回投資損益及赴大陸地區投資限額：附表五。
2. 與大陸被投資公司直接或間接經由第三地區事業即 Welljet 及 Saint East 所發生之重大交易事項，暨其價格、付款條

件、未實現損益及其他對當期損益或財務狀況有重大影響之交易事項相關資訊如下（惟編製合併財務報告時皆已沖銷）：

	<u>金</u>	<u>額</u>
(1) 交易事項		
進 貨	\$283,908	
銷 貨		82,081
(2) 應收應付餘額		
應收帳款	90,311	
其他應收款	23,140	
應付帳款		194,674
(3) 財產交易金額及其所產生之損益金額：		無。
(4) 票據背書保證或提供擔保品之期末餘額及其目的：		無。
(5) 資金融通之最高餘額、期末餘額、利率區間及當期利息總額：		無。
(6) 其他對當期損益或財務狀況有重大影響之交易事項，如勞務之提供或收受等：		無。

三二、部門資訊

提供給本公司之主要營運決策者用以分配資源及評量部門績效之資訊，著重於每一交付或提供之產品或勞務之種類。合併公司之應報導部門如下：

- (一) 興勤電子工業股份有限公司（興勤）－從事電子零件、熱敏電阻器、壓敏電阻器及各種電線之製造、加工及銷售。
- (二) 元耀科技股份有限公司及元耀（常州）電子科技有限公司（元耀集團）－主要業務為二極體加工、製造及買賣；元耀常州公司於 102 年度轉列待出售非流動資產，停業單位之說明詳附註十二。
- (三) 興勤（常州）電子有限公司（興勤常州）－主要業務為熱敏及壓敏電阻之製造及買賣。

合併公司之收入與營運結果依應報導部門分析如下：

	興	勤	元	耀	集	團	興	勤	常	州	其	他	調	整	及	沖	銷	合	計	
104年1月1日至3月31日																				
來自母公司及合併子公司以外客戶之收入	\$	637,205	\$	55,464	\$	312,456	\$	97,288	\$	-	\$	1,102,413								
來自母公司及合併子公司之收入		<u>82,082</u>		<u>-</u>		<u>234,891</u>		<u>142,099</u>		<u>(459,072)</u>		<u>-</u>								
收入合計	\$	<u>719,287</u>	\$	<u>55,464</u>	\$	<u>547,347</u>	\$	<u>239,387</u>	\$	<u>(459,072)</u>	\$	<u>1,102,413</u>								
部門利益(損失)	\$	<u>86,153</u>	(\$	<u>3,154</u>)	\$	<u>57,441</u>	\$	<u>29,202</u>	\$	<u>2,449</u>	\$	<u>172,091</u>								
其他收入	\$	2,327	\$	835	\$	10,544	\$	2,374	(\$	111)	\$	15,969								
其他利益及損失	(3,066)	(2,143)	(4,578)	(754)	(163)	(10,704)								
財務成本	(1,173)	(47)	-	563	-	657)												
採權益法認列之關聯企業及合資損益之份額		<u>85,202</u>		<u>-</u>		<u>-</u>		<u>-</u>		<u>(85,202)</u>		<u>-</u>								
稅前淨利(損)		169,443	(4,509)		63,407		31,385	(83,027)		176,699								
所得稅費用	(30,589)		-	(7,941)	(1,470)		-	(40,000)								
稅後淨利(損)	\$	<u>138,854</u>	(\$	<u>4,509</u>)	\$	<u>55,466</u>	\$	<u>29,915</u>	(\$	<u>83,027</u>)	\$	<u>136,699</u>								
104年3月31日																				
合併資產總額	\$	<u>5,558,743</u>	\$	<u>372,348</u>	\$	<u>2,805,192</u>	\$	<u>1,338,549</u>	(\$	<u>4,080,464</u>)	\$	<u>5,994,368</u>								
合併負債總額	\$	<u>1,256,541</u>	\$	<u>50,135</u>	\$	<u>365,761</u>	\$	<u>567,982</u>	(\$	<u>702,122</u>)	\$	<u>1,538,297</u>								
103年1月1日至3月31日																				
來自母公司及合併子公司以外客戶之收入	\$	613,154	\$	56,401	\$	307,160	\$	28,290	\$	-	\$	1,005,005								
來自母公司及合併子公司之收入		<u>73,275</u>		<u>-</u>		<u>267,244</u>		<u>86,882</u>		<u>(427,401)</u>		<u>-</u>								
收入合計	\$	<u>686,429</u>	\$	<u>56,401</u>	\$	<u>574,404</u>	\$	<u>115,172</u>	(\$	<u>427,401</u>)	\$	<u>1,005,005</u>								
部門利益(損失)	\$	<u>96,886</u>	\$	<u>2,248</u>	\$	<u>66,187</u>	(\$	<u>6,334</u>)	\$	<u>7,094</u>	\$	<u>166,081</u>								
其他收入	\$	1,550	\$	176	\$	6,084	\$	10,308	(\$	346)	\$	17,772								
其他利益及損失		16,955		539	(547)	(175)	(179)		16,593								
財務成本	(1,665)	(92)	-	-	-	-	-	-	(1,757)								
採權益法認列之關聯企業及合資損益之份額		<u>71,808</u>		<u>-</u>		<u>-</u>		<u>-</u>		<u>(71,808)</u>		<u>-</u>								
稅前淨利(損)		185,534		2,871		71,724		3,799	(65,239)		198,689								
所得稅費用	(33,539)		-	(8,527)	(3,571)		-	(45,637)								
停業部門利益		-		607		-		-		-		607								
稅後淨利(損)	\$	<u>151,995</u>	\$	<u>3,478</u>	\$	<u>63,197</u>	\$	<u>228</u>	(\$	<u>65,239</u>)	\$	<u>153,659</u>								
103年3月31日																				
部門資產	\$	2,287,868	\$	286,736	\$	2,478,315	\$	933,840	(\$	634,067)	\$	5,352,692								
採用權益法之投資		<u>2,790,715</u>		<u>-</u>		<u>-</u>		<u>-</u>		<u>(2,790,715)</u>		<u>-</u>								
部門資產合計		5,078,583		286,736		2,478,315		933,840	(3,424,782)		5,352,692								
與停業單位相關之資產		-		91,763		-		-		(11,783)		79,980							
合併資產總額	\$	<u>5,078,583</u>	\$	<u>378,499</u>	\$	<u>2,478,315</u>	\$	<u>933,840</u>	(\$	<u>3,436,565</u>)	\$	<u>5,432,672</u>								
合併負債總額	\$	<u>1,208,461</u>	\$	<u>66,394</u>	\$	<u>375,645</u>	\$	<u>339,771</u>	(\$	<u>576,296</u>)	\$	<u>1,413,975</u>								

部門利益係指各個部門所賺取之利潤(虧損)，不包含權益法認列之投資損益、利息收入、處分固定資產損益、處分投資利益、兌換損益、金融商品評價損益以及利息費用。此衡量金額係提供予主要營運決策者，用以分配資源予部門及評量其績效。

三三、其他

本公司於101年6月28日至29日配合檢調單位之搜索案說明如下：

截至財務報表發布日止，臺灣高雄地方法院檢察署起訴本公司董事長隋台中、本公司及部分員工，其中除本公司及大部分員工已經裁定為緩起訴處分及分別支付 50 萬元及 5 萬元予國庫外，餘以違反證券交易法、刑法、洗錢防制法提起公訴。本案件除已裁定者外，目前已進入司法程序，一切靜候司法調查結果。目前本公司及各轉投資事業之營運與財務一切正常，無重大影響。

興勤電子工業股份有限公司及子公司

期末持有有價證券情形

民國 104 年 3 月 31 日

附表一

單位：新台幣千元

持有之公司	有價證券種類及名稱	與有價證券發行人之關係	帳列科目	期末				備註
				股數 / 單位	帳面金額	持股比例 (%)	公允價值	
本公司	開放型基金 復華大中華中小策略基金	-	備供出售金融資產—流動	1,000,000	\$ 10,720	-	\$ 10,720	
	結構式組合商品 台北富邦—倍數得利 30 一年人 民幣匯率型	-	透過損益按公允價值衡量之 金融資產—流動	63,000	\$ 31,524	-	\$ 31,524	
	股票 華格科技公司	-	備供出售金融資產—非流動	1,991,483	\$ 24,161	11	\$ 24,161	註
興勤常州公司	人民幣理財產品 收益浮動保本型存款—農業銀 行	-	其他金融資產—流動	-	\$101,750	-	\$101,750	
	收益浮動保本型存款—中國銀 行	-	備供出售金融資產—流動	-	\$128,236	-	\$128,236	
興勤宜昌公司	人民幣理財產品 收益浮動保本型存款—華一銀 行	-	其他金融資產—流動	-	\$ 70,207	-	\$ 70,207	
	收益浮動保本型存款—中國農 業銀行	-	其他金融資產—流動	-	\$ 15,263	-	\$ 15,263	
江西興勤公司	人民幣理財產品 收益浮動保本型存款—華一銀 行	-	其他金融資產—流動	-	\$ 25,443	-	\$ 25,443	

註：係以 104 年 3 月 31 日自結資料填列。

興勤電子工業股份有限公司及子公司
與關係人進、銷貨之金額達新台幣 1 億元或實收資本額 20% 以上
民國 104 年 1 月 1 日至 3 月 31 日

附表二

單位：新台幣千元
(除另予註明者外)

進(銷)貨之公司	交易對象名稱	關係	交易情形				交易條件與一般交易不同之情形及原因		應付(收)票據、帳款		備註
			進(銷)貨金額	佔總進(銷)貨之比率(%)	授信期間	單價	授信期間	餘額	佔總應付(收)票據、帳款之比率(%)		
本公司	Saint East (由興勤常州公司、興勤宜昌公司及江西興勤公司出貨)	子公司	進貨	\$ 283,908	58	當月結 60 天	\$ -	-	\$ 194,674	55	註

註：於編製合併財務報告時，業已沖銷。

興勤電子工業股份有限公司及子公司
 應收關係人款項達新臺幣 1 億元或實收資本額 20% 以上
 民國 104 年 3 月 31 日

附表三

單位：新台幣千元

帳列應收款項之公司	交易對象名稱	關係	應收關係人		逾期應收關係人款項		應收關係人款項	
			款項餘額	週轉率	金額	處理方式	期後收回金額	提列備抵呆帳金額
Saint East (由興勤常州公司、興勤宜昌公司及江西興勤公司出貨)	本公司	母公司	\$ 194,674 (註 1 及註 2)	- (註 1)	\$ -	-	\$ 67,923	\$ -

註 1：係代收代付性質，是以無週轉率以資比較。

註 2：於編製合併財務報告時，業已沖銷。

興勤電子工業股份有限公司及子公司

被投資公司資訊

民國 104 年 1 月 1 日至 3 月 31 日

附表四

單位：新台幣千元

投資公司名稱	被投資公司名稱	所在地區	主要營業項目	原始投資金額		期末持有		被投資公司帳面金額	本期認列之投資(損)益	本期被投資公司股利分派情形	備註		
				本期	期末	數	比率(%)						
本公司	元耀公司	宜蘭縣	二極體加工、買賣、製造	\$ 274,013	\$ 274,013	21,085,459	52	\$ 163,169	(\$ 4,509)	(\$ 2,356)	\$ -	\$ -	註 4
	Greenish	英屬維京群島	國際貿易及轉投資	242,300	242,300	7,374,997	100	1,178,505	29,179	30,391	-	-	註 4
	Welljet	貝里斯	國際貿易及轉投資	(US\$ 7,375 千元)	(US\$ 7,375 千元)	-	0.1	2,203	41	41	-	-	註 1、註 2 及註 4
	Saint East	汶萊	國際貿易及轉投資	43,190	43,190	1,350,000	100	15,629	(3,198)	(3,198)	-	-	註 4
	興勤控股公司	Cayman	國際貿易及轉投資	(US\$ 1,350 千元)	(US\$ 1,350 千元)	18,315,000	100	748,570	33,074	32,946 (註 3)	-	-	註 4
Greenish	Welljet	貝里斯	國際貿易及轉投資	(US\$ 18,315 千元)	(US\$ 18,115 千元)	-	99.9	-	-	-	-	-	註 1、註 2 及註 4
興勤控股公司	興勤國際公司	模里西斯	國際貿易及轉投資	195,017	195,017	6,025,000	100	364,028	16,880	16,880	-	-	註 4
	興勤香港公司	香港	國際貿易及轉投資	(US\$ 6,025 千元)	(US\$ 6,025 千元)	10,020,000	100	301,073	15,685	15,685	-	-	註 4
	景富薩摩亞公司	薩摩亞	國際貿易及轉投資	311,109	311,109	2,005,000	100	59,671	1,440	1,440	-	-	註 4
	興勤薩摩亞公司	薩摩亞	國際貿易及轉投資	(US\$ 10,020 千元)	(US\$ 10,020 千元)	20,500	100	5,593	(781)	(781)	-	-	註 4

註 1：由本公司及 Greenish 共同投資持有 100% 股權。

註 2：截至 104 年 3 月 31 日，除設立之相關費用外，尚未匯出款項至被投資公司。

註 3：係減除興勤宜昌公司與興勤常州公司及為勤興景公司之側流交易未實現銷貨毛利 128 千元。

註 4：於編製合併財務報告時，業已沖銷。

註 5：屬大陸地區之被投資公司相關資訊詳附表五。

興勤電子工業股份有限公司及子公司
大陸投資資訊
民國 104 年 1 月 1 日至 3 月 31 日

附表五

單位：新台幣千元
(另予註明者除外)

興勤公司

大陸被投資公司名稱	主要營業項目	實收資本額	投資方式	本期期初自台灣匯出累積投資金額	本期匯出或收回投資金額	本期期末自台灣匯出累積投資金額	被投資公司本期損益	本公司直接或間接投資之持股比例%	本期認列投資(損)益	期末投資帳面價值	截至本期止已匯回投資收益	備註
興勤常州公司	熱敏及壓敏電阻製造、買賣	US\$ 21,260 千元 (註 10)	註 1	\$ 219,643	\$ -	\$ 219,643	\$ 55,466	100	\$ 57,769	\$ 2,379,844	\$ 233,082 (US\$ 7,417 千元)	註 9
興勤宜昌公司	熱敏及壓敏電阻製造、買賣	US\$ 6,000 千元	註 2	194,214	-	194,214	16,880	100	16,880	374,579	-	-
江西興勤公司	熱敏及壓敏電阻製造、買賣	US\$ 10,000 千元	註 3	310,470	-	310,470	15,685	100	15,685	307,697	-	-
為勤興景公司	熱敏及壓敏電阻、傳感器、機器設備等批發業務	US\$ 2,000 千元	註 4	60,132	-	60,132	1,440	100	1,440	59,537	-	-
廣東興勤公司	熱敏及壓敏電阻、傳感器、機器設備等批發業務	US\$ 200 千元	註 5	-	6,306 (US\$ 200 千元)	6,306	(781)	100	(781)	5,460	-	-

本期期末累計自台灣匯出赴大陸地區投資金額	經濟部投審會核准投資金額	本公司赴大陸地區投資限額
\$790,765 (US\$25,418 千元)	\$1,233,688 (US\$39,478 千元) (註 7)	\$2,581,321 (註 8)

註 1：委託第三地區投資設立公司 Greenish 投資大陸公司並自 92 年度起經由 Greenish 增加間接投資大陸公司。

註 2：透過第三地區投資設立公司（興勤國際公司）再投資大陸公司。

註 3：透過第三地區投資設立公司（興勤香港公司）再投資大陸公司。

註 4：透過第三地區投資設立公司（景富薩摩亞公司）再投資大陸公司。

註 5：透過第三地區投資設立公司（興勤薩摩亞公司）再投資大陸公司。

註 6：經台灣母公司簽證會計師核閱之財務報表。

註 7：係透過第三地區轉投資大陸公司，金額係按 104 年 3 月 31 日美金兌換新台幣匯率 31.25 換算。

註 8：本公司赴大陸地區投資限額計算如下：

$$\$4,302,202 \times 60\% = \$2,581,321。$$

註 9：本公司認列興勤常州公司之投資損益 27,378 千元及 Greenish 認列興勤常州公司之投資損益 30,391 千元，共計 57,769 千元，與興勤常州公司損益 55,466 千元差異 2,303 千元，係逆、側流交易之已實現毛利 2,303 千元。

註 10：含盈餘轉增資美金 7,260 千元。

註 11：於編製合併財務報告時，業已沖銷。

興勤電子工業股份有限公司

國內第 3 次無擔保轉換公司債相關發行資訊

民國 104 年 1 月 1 日至 3 月 31 日

附表六

單位：新台幣千元

	第 3 次 發 行
發行金額	\$200,000
發行期間	100 年 1 月發行，發行期間 5 年，自 100 年 1 月至 105 年 1 月。
有效利率 (票面利率)	2.488% (0%)
轉換辦法	<ol style="list-style-type: none"> 債權人於發行日後屆滿 1 個月之翌日起，至到期日前 10 日止，皆得依規定請求轉換為本公司普通股。 轉換公司債自發行日屆滿 1 個月翌日起，至到期日前 40 日止，若本公司普通股在次級市場之收盤價連續 30 個營業日超過當時轉換價格達百分之三十時，或本轉換公司債流通在外餘額低於原發行總額之百分之十時，本公司得以現金按債券面額收回其全部債券。 轉換公司債自發行日後屆滿 2 年及 3 年之日為債券賣回基準日（102 年 1 月 21 日及 103 年 1 月 21 日），債權人得於該日以票面金額將其所持有之債券賣回給本公司。
轉換價格及調整	發行時轉換價格訂為 46.6 元，惟依轉換辦法規定，因 102 年度盈餘分配配發現金股利佔每股時價之比率超過 1.5%，自 103 年 9 月 1 日起，調整轉換價格為 37.3 元。

興勤電子工業股份有限公司及子公司
 母子公司間及各子公司間之業務關係及重要交易往來情形
 民國 104 年 1 月 1 日至 3 月 31 日

附表七

單位：新台幣千元

編	號	交 易 人 名 稱	交 易 往 來 對 象	與交易人之關係(註)	交 易 往 來 情 形			佔合併總營 收或總資產 之比率(%)			
					科 目	金 額	交 易 條 件				
0	本 公 司		Saint East (由興勤常州公司、興勤宜昌公司及江西興勤公司出貨)	1	進 貨	\$ 283,908	月結 60 天	26			
			Saint East (經興勤常州公司、興勤宜昌公司及江西興勤公司出貨)	1	應付帳款	194,674	月結 60 天	3			
			興勤常州公司 (經 Welljet)	1	銷 貨	73,856	月結 60 天	7			
			興勤常州公司	1	應收帳款	81,083	月結 60 天	1			
			興勤宜昌公司	1	銷 貨	8,226	月結 60 天	-			
			興勤宜昌公司	1	應收帳款	9,228	月結 60 天	-			
			Welljet	1	其他應收款	23,140	月結 T/T	-			
			1	興勤常州公司		興勤宜昌公司	3	進 貨	48,947	月結 60 天	4
						興勤宜昌公司	3	銷 貨	17,798	月結 60 天	2
						江西興勤公司	3	銷 貨	22,428	月結 60 天	2
江西興勤公司	3	進 貨				1,085	月結 60 天	-			
興勤宜昌公司	3	應收帳款				30,269	月結 60 天	1			
興勤宜昌公司	3	應付帳款				57,629	月結 60 天	1			
江西興勤公司	3	應收帳款				99,443	月結 60 天	2			
江西興勤公司	3	應付帳款				1,277	月結 60 天	-			
為勤興景公司	3	銷 貨				3	月結 60 天	-			
為勤興景公司	3	進 貨				2,489	月結 60 天	-			
為勤興景公司	3	應收帳款				3	月結 60 天	-			
為勤興景公司	3	應付帳款				2,931	月結 60 天	-			
2	興勤宜昌公司					為勤興勤公司	3	銷 貨	332	月結 60 天	-

註：與交易人之關係有以下三種：

1. 母公司對子公司；
2. 子公司對母公司；
3. 子公司對子公司。