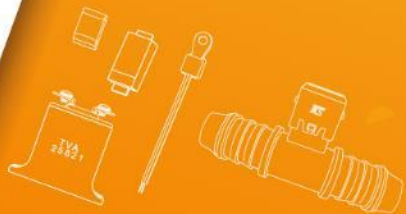
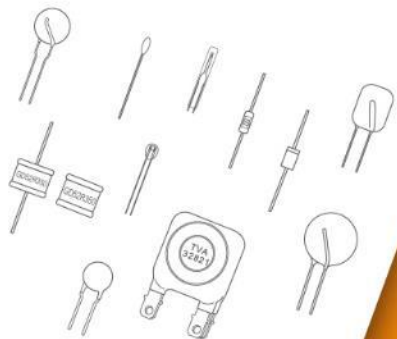


興勤電子工業股份有限公司 2025Q3法說會簡報



公司介紹



 Think (深思)



Keen (敏捷)



Service (服務)

以「深思」和「敏捷」
來「服務」客戶

使命

成為電子產品安全
與效率運作的支柱



46年

保護元件產業經驗



10個

產品類別
提供全方位電路保護



7個

生產據點
且持續擴建中



4200位

興勤集團夥伴



25個

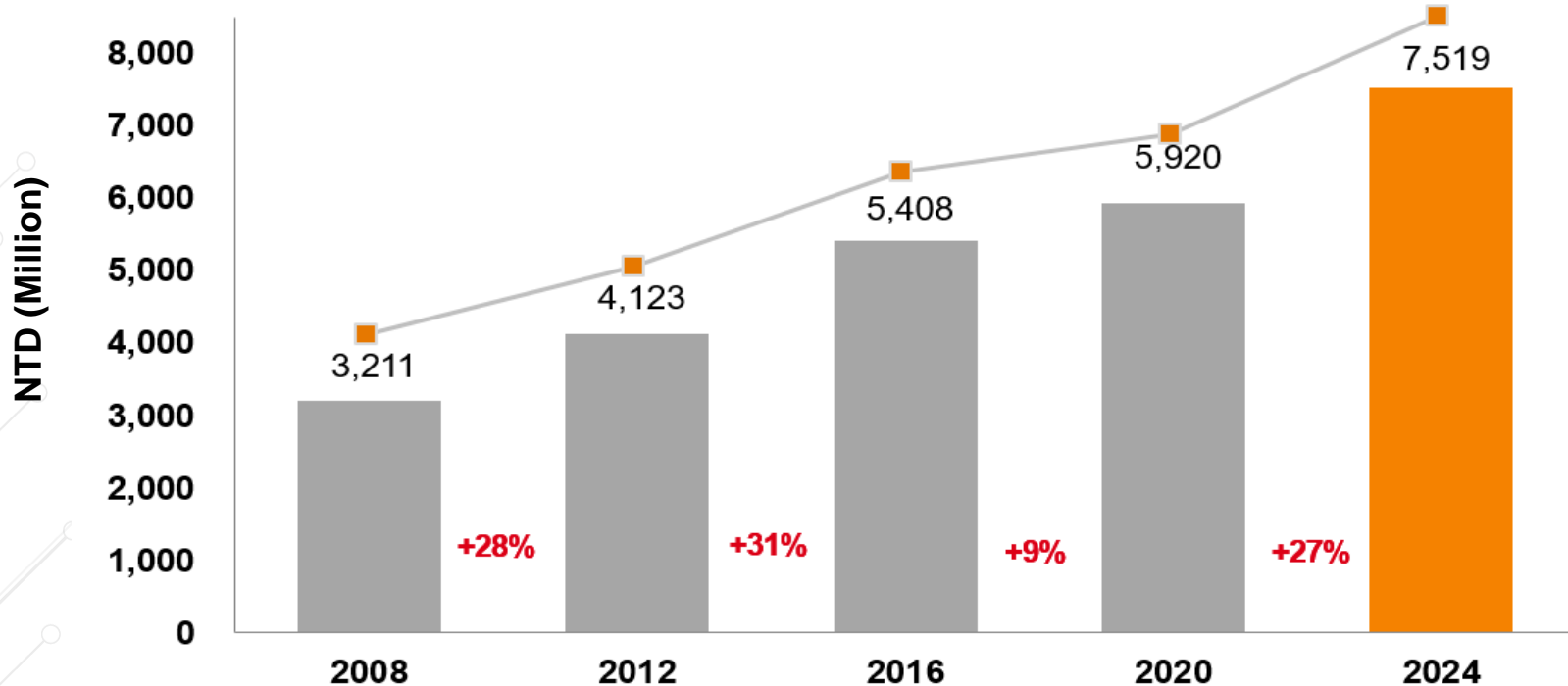
國家據點
提供全球服務



歷年營運成果



2008年-2024年合併淨營收



公司沿革



工廠
設立

1979
高雄廠

1996
• 常州廠
• 東莞廠

1997
宜蘭廠

2000
成為臺灣證
券交易所的
上市公司



2002
高分子正
溫度係數
熱敏電阻
(PTC)



2008
靜電保護器
(ESD Protector)



2010
氣體
放電管
(GDT)



2016
高雄二廠

2016
瞬態抑制
二極體
(TVS Diode)



2018
電動車
溫度傳感器
• 電池
• 馬達



2019-2023
擴廠
• 高雄廠
• 宜昌廠

2024
• 壓敏電阻與氣體放電管
複合型保護元件
• 溫壓一體傳感器
• 壓力傳感器



新品
發表



興勤廠房



宜昌廠



常州廠



宜蘭廠




江西廠



東莞廠



高雄廠



高雄二廠

興勤產品



過溫度偵測 與防護




NTC Thermistor



PTC Thermistor



Temperature Sensor
for General Purpose



Temperature Sensor
for Electric Vehicle



Temperature Sensor
for Home Appliance



Temperature & Pressure
Integrated Sensor

NEW



過電流 保護



NTC ICL



PTC ICL



PTC Thermistor
for Overload Protection




Polymer PTC
Resettable Fuse



過電壓 防護




Varistor



Gas Discharge Tube



MOV & GDT
Integrated Protector



ESD Protector



TVS Diode



Spark Gap Protector

NEW

2025營運成果



營運概況：季損益分析

新台幣：千元

損益項目	Q3 2025	Q2 2025	Q3 2024	QoQ	YoY
營業收入淨額	2,079,628	2,055,068	1,976,830	1.2%	5.2%
毛利率(%)	40	42	40	-1.3	0.8
營業費用	291,849	291,660	303,677	0.1%	-3.9%
營業費用率(%)	14	14	16	-0.2	-2.3
營業利益	549,606	566,960	479,848	-3.1%	14.5%
營業利益率(%)	26	28	24	-1.2	2.2
業外收支	84,886	-112,924	20,434	-175.2%	315.4%
稅後淨利	407,290	283,753	368,022	43.5%	10.7%
稅後純益率(%)	20	13	18	6.8	2.0
每股盈餘(元)	3.2	2.26	2.96	0.94	0.24

2025資產負債表



新台幣：千元

項 目	2025.9.30	%	2025.6.30	2024.9.30	QoQ	YoY
現金及銀行存款	2,917,720	19%	2,548,541	3,907,911	14.5%	-25.3%
金融資產	1,836,264	12%	2,002,010	1,347,584	-8.3%	36.3%
應收帳款	2,854,915	18%	2,740,830	2,819,894	4.2%	1.2%
存貨	1,494,768	9%	1,449,417	1,528,119	3.1%	-2.2%
流動資產	9,334,150	60%	8,973,083	9,899,909	4.0%	-5.7%
流動比率	355%		321%	302%		
金融資產-非流動	1,602,279	10%	1,337,432	1,391,141	19.8%	15.2%
固定資產	3,856,381	25%	3,683,690	3,884,307	4.7%	-0.7%
非流動資產	6,283,170	40%	5,977,512	6,118,903	5.1%	2.7%
資產總額	15,617,320	100%	14,950,595	16,018,812	4.5%	-2.5%
短期借款	768,612	5%	191,612	1,513,752	301.1%	-49.2%
應付帳款	842,884	5%	787,768	866,319	7.0%	-2.7%
其他應付款	591,639	4%	634,986	636,942	-6.8%	-7.1%
流動負債	2,630,702	17%	2,797,208	3,279,087	-6.0%	-19.8%
長期借款	549,031	4%	592,746	723,589	-7.4%	-24.1%
非流動負債	2,441,160	16%	2,421,529	2,513,069	0.8%	-2.9%
負債總額	5,071,862	33%	5,218,737	5,792,156	-2.8%	-12.4%
負債比率	33%		35%	36%		
權益總額	10,545,458	67%	9,731,858	10,226,656	8.4%	3.1%

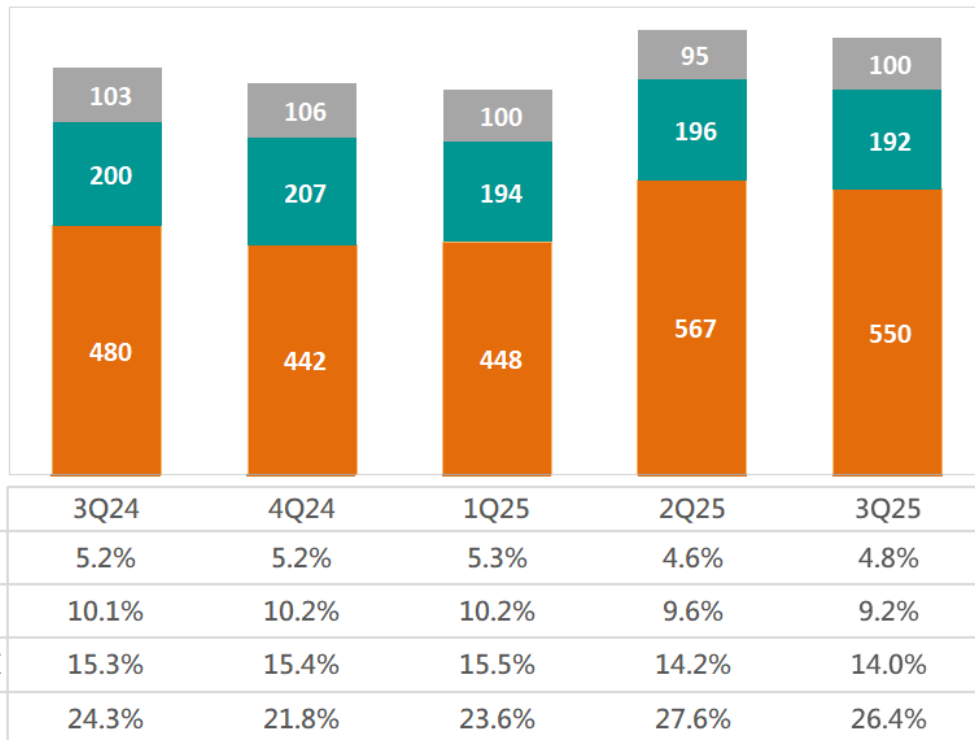
2025費用比率



營運概況：費用分析

NT\$ million
新台幣百萬元

- 營業淨利 OP
- 銷管費用 SG&A
- 研發費用 R&D



	YoY	QoQ
R&D 研發費用	-0.4%	0.2%
SG&A 銷管費用	-0.9%	-0.4%
OPEX 總營業費用	-1.3%	-0.2%
OP 營業淨利	2.1%	-1.2%

市場分布



管理體系



管理系統認證



ISO 9001-2015

IATF 16949-2016

QC 080000-2017

品質管理系統



ISO 45001-2018

職業安全衛生
管理系統



RBA黃金級

責任商業聯盟
行為準則



ISO 14001-2015

ISO 14064-1:2006

(溫室氣體)

PAS 2050:2008

(碳足跡/驗證產品:TSM0402)

環境管理系統

產品安規認證

負溫度係數
熱敏電阻



負溫度係數
溫度感測器



正溫度係數
熱敏電阻



高分子正溫度
係數熱敏電阻



壓敏電阻



瞬態抑制
二極體



氣體放電管



備註： 代表 UL + cUL

興勤ESG



環境 (ENVIRONMENTAL)

- 綠色產品
- 綠色製造
- 綠色供應鏈
- 增加可再生能源使用

社會 (SOCIAL)

- 長期贊助高雄市閱讀推廣活動，包括線下書展與線上雲端書庫
- 推動員工參與淨灘與植樹活動，為生態複育貢獻心力

公司治理 (GOVERNANCE)

基於責任商業聯盟 (RBA) 行為準則，維護勞工權利，確保健康與安全，保護環境，恪守商業道德，制定管理體系

環境保護成果¹

9%

減少的碳排放量

7%

減少的能源消耗量

11%

減少的取水量

4%

減少的廢棄物總量

1. 2023年永續報告書

興勤

電子產品安全與效率運作的支柱

