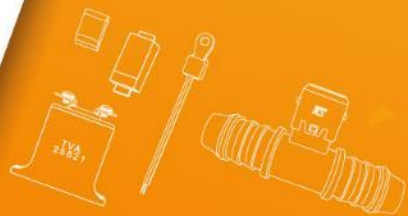
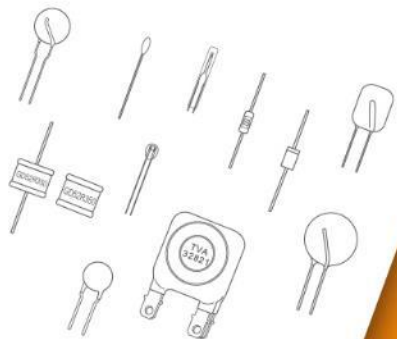




# 興勤電子工業股份有限公司 2026Q1法說會簡報



# 公司介紹



 Think (深思)



Keen (敏捷)



Service (服務)

以「深思」和「敏捷」  
來「服務」客戶

## 使命

成為電子產品安全  
與效率運作的支柱



47年  
保護元件產業經驗

10個

產品類別  
提供全方位電路保護

8個

生產據點  
且持續擴建中

4200位

興勤集團夥伴

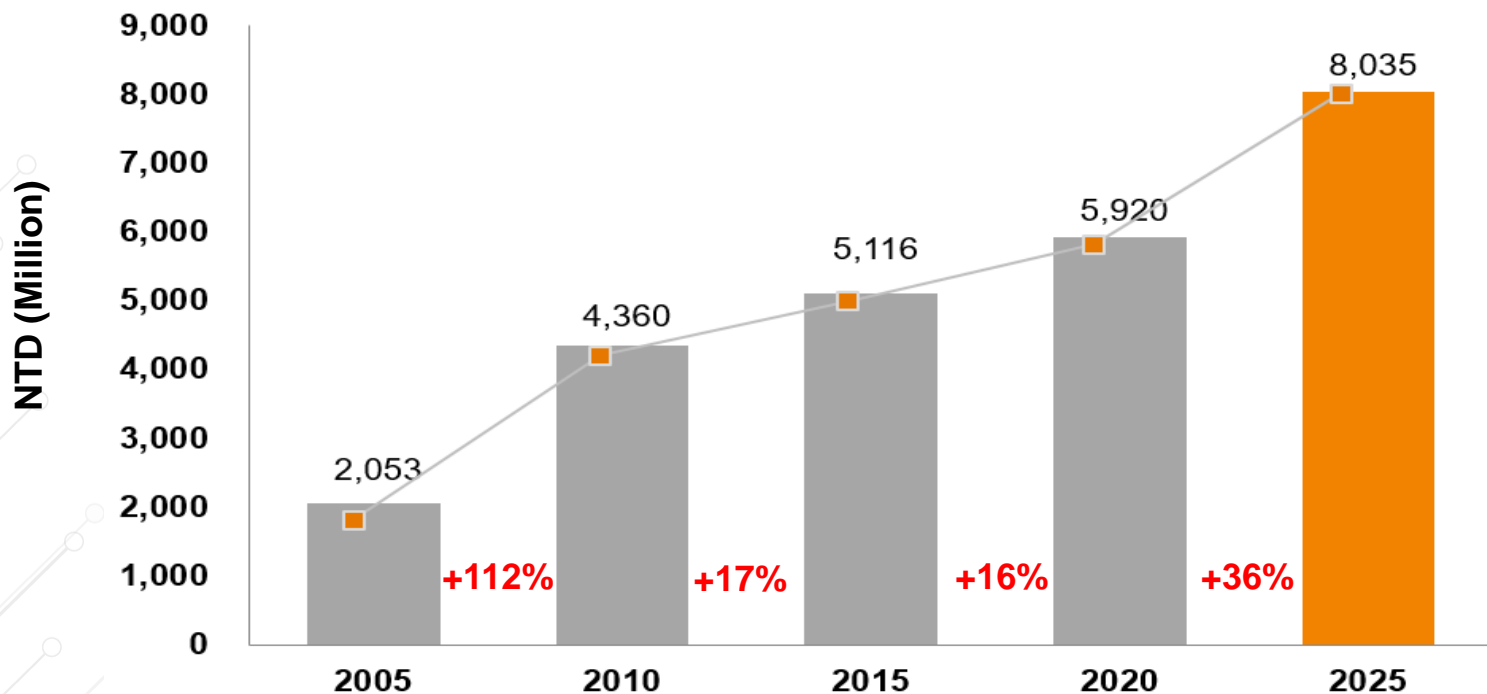
25個

國家據點  
提供全球服務

# 歷年營運成果



2005-2025年合併淨營收



# 公司沿革



工廠  
設立

1979  
高雄廠

1996  
• 常州廠  
• 東莞廠

1997  
宜蘭廠

2000  
成為臺灣證  
券交易所的  
上市公司



2007  
宜昌廠

2008  
靜電保護器  
(ESD Protector)



2010  
氣體  
放電管  
(GDT)



2016  
高雄二廠

2016  
瞬態抑制  
二極體  
(TVS Diode)



2019-2023  
擴廠  
• 高雄廠  
• 宜昌廠

2018  
電動車  
溫度傳感器  
• 電池  
• 馬達



2024  
• 壓敏電阻與氣體放電管  
複合型保護元件  
• 溫壓一體傳感器  
• 壓力傳感器



NEW

2025  
中山廠

新品  
發表



# 興勤廠房



主要產品



宜昌廠



主要產品



江西廠

前製程



主要產品



常州廠



主要產品



宜蘭廠



NEW

主要產品



中山廠



主要產品



東莞廠



主要產品



高雄廠



主要產品



高雄二廠

# 興勤產品




過溫度偵測  
與防護



NTC Thermistor



PTC Thermistor



Temperature Sensor  
for Home Appliance



Temperature Sensor  
for Electric Vehicle



Platinum Temperature  
Sensor & Transmitter



Temperature & Pressure  
Integrated Sensor




過電流  
保護




NTC ICL



PTC ICL



PTC Thermistor  
for Overload Protection




Polymer PTC  
Resettable Fuse



過電壓  
防護



Varistor



Gas Discharge Tube



MOV & GDT  
Integrated Protector



ESD Protector



TVS Diode

# 2026營運成果



## 營運概況：季損益分析

新台幣：千元

損益項目	Q1 2026	Q4 2025	Q1 2025	QoQ	YoY
營業收入淨額	2,053,739	2,004,017	1,895,946	2.5%	8.3%
毛利率(%)	34	39	39	-5.1	-5.2
營業費用	289,115	336,042	294,386	-14.0%	-1.8%
營業費用率(%)	14	17	15	-2.7	-0.4
營業利益	408,603	447,553	448,201	-8.7%	-8.8%
營業利益率(%)	20	22	24	-2.4	-3.7
業外收支	-46,276	114,209	54,877	-140.5%	-184.3%
稅後淨利	284,442	422,882	377,562	-32.7%	-24.7%
稅後純益率(%)	14	21	20	-7.3	-6.1
每股盈餘(元)	2.21	3.33	2.97	-1.12	-0.76

# 2026資產負債表

新台幣：千元

項目	2026.03.31	%	2025.12.31	2025.03.31	QoQ	YoY
現金及銀行存款	3,511,782	20%	3,330,510	3,233,263	5.4%	8.6%
金融資產	2,790,482	16%	2,547,297	1,924,694	9.5%	45.0%
應收帳款	3,113,661	18%	2,942,959	2,938,853	5.8%	5.9%
存貨	1,734,333	10%	1,508,672	1,554,221	15.0%	11.6%
<b>流動資產</b>	<b>11,421,979</b>	<b>66%</b>	<b>10,614,414</b>	<b>9,944,667</b>	<b>7.6%</b>	<b>14.9%</b>
<b>流動比率</b>	<b>371%</b>		<b>370%</b>	<b>397%</b>		
金融資產-非流動	1,085,429	6%	1,232,333	1,510,082	-11.9%	-28.1%
固定資產	4,016,897	23%	3,969,834	3,921,778	1.2%	2.4%
<b>非流動資產</b>	<b>5,931,671</b>	<b>34%</b>	<b>5,962,499</b>	<b>6,279,458</b>	<b>-0.5%</b>	<b>-5.5%</b>
<b>資產總額</b>	<b>17,353,650</b>	<b>100%</b>	<b>16,576,913</b>	<b>16,224,125</b>	<b>4.7%</b>	<b>7.0%</b>
短期借款	1,104,224	7%	983,899	578,612	12.2%	90.8%
應付帳款	869,020	5%	812,490	829,772	7.0%	4.7%
其他應付款	595,848	3%	695,973	624,128	-14.4%	-4.5%
<b>流動負債</b>	<b>3,081,899</b>	<b>18%</b>	<b>2,870,001</b>	<b>2,504,207</b>	<b>7.4%</b>	<b>23.1%</b>
長期借款	390,554	2%	448,281	636,415	-12.9%	-38.6%
<b>非流動負債</b>	<b>2,409,654</b>	<b>14%</b>	<b>2,425,924</b>	<b>2,524,312</b>	<b>-0.7%</b>	<b>-4.5%</b>
<b>負債總額</b>	<b>5,491,553</b>	<b>32%</b>	<b>5,295,925</b>	<b>5,028,519</b>	<b>3.7%</b>	<b>9.2%</b>
<b>負債比率</b>	<b>32%</b>		<b>32%</b>	<b>31%</b>		
<b>權益總額</b>	<b>11,862,097</b>	<b>68%</b>	<b>11,280,988</b>	<b>11,195,606</b>	<b>5.2%</b>	<b>6.0%</b>

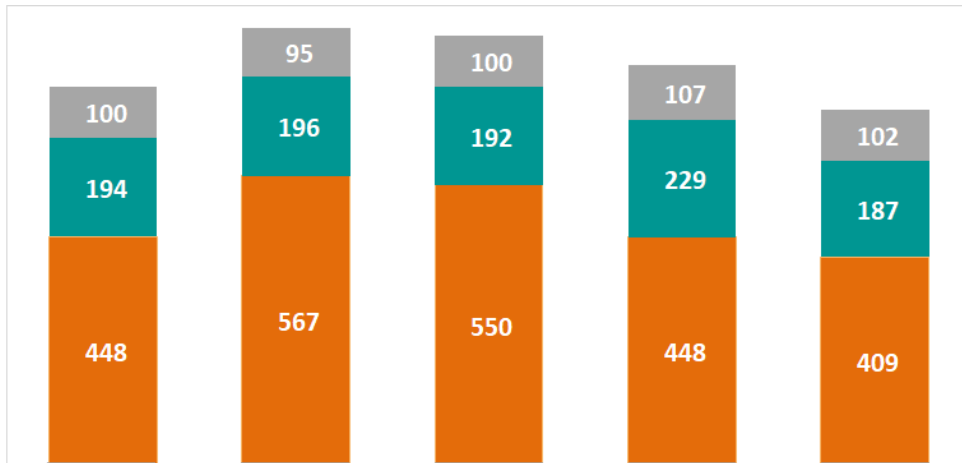
# 2026費用比率



## 營運概況：費用分析

NT\$ million  
新台幣百萬元

- 營業淨利 OP
- 銷管費用 SG&A
- 研發費用 R&D



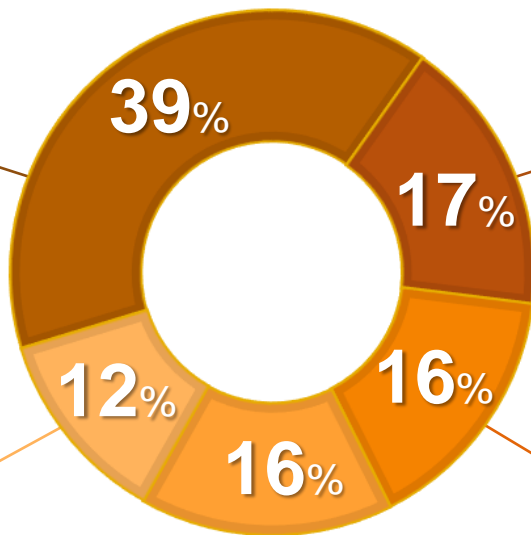
	1Q25	2Q25	3Q25	4Q25	1Q26
■ 研發費用 R&D	5.3%	4.6%	4.8%	5.4%	5.1%
■ 銷管費用 SG&A	10.2%	9.6%	9.2%	11.4%	9.4%
總營業費用 OPEX	15.5%	14.2%	14.0%	16.8%	14.5%
■ 營業淨利 OP	23.6%	27.6%	26.4%	22.3%	20.4%

	YoY	QoQ
R&D 研發費用	-0.2%	-0.3%
SG&A 銷管費用	-0.8%	-2.0%
OPEX 總營業費用	-1.0%	-2.3%
OP 營業淨利	-3.2%	-1.9%

# 市場分布



# 主要市場



# 管理體系



# 管理系統認證



ISO 9001-2015  
IATF 16949-2016  
QC 080000-2017

品質管理系統



ISO 45001-2018

職業安全衛生  
管理系統



RBA銀級

責任商業聯盟  
行為準則



ISO 14001-2015  
ISO 14064-1:2018  
(溫室氣體)  
ISO 14067:2018  
(碳足跡)  
ISO 50001:2018

環境管理系統

# 產品安規認證

負溫度係數  
熱敏電阻



負溫度係數  
溫度感測器



正溫度係數  
熱敏電阻



高分子正溫度  
係數熱敏電阻



壓敏電阻



瞬態抑制  
二極體



氣體放電管



備註：UL 代表 UL + cUL

## 環境 (ENVIRONMENTAL)

- 綠色產品
- 綠色製造
- 綠色供應鏈
- 增加可再生能源使用

## 社會 (SOCIAL)

- 長期贊助高雄市閱讀推廣活動，包括線下書展與線上雲端書庫
- 推動員工參與淨灘與植樹活動，為生態複育貢獻心力

## 公司治理 (GOVERNANCE)

基於責任商業聯盟 (RBA) 行為準則，維護勞工權利，確保健康與安全，保護環境，恪守商業道德，制定管理體系

## 環境保護成果<sup>1</sup>

### 溫室氣體排放量盤查—

各廠依據ISO 14064-1:2018<sup>2</sup>完成  
溫室氣體盤查且經第三方查證

7%

增加的碳排放量

14%

增加的能源消耗量

2%

減少的廢棄物總量

14%

減少的有害廢棄物總量

1. 2024 永續報告書  
2. 於2025年落成之中山廠尚未納入統計

# 興勤

電子產品安全與效率運作的支柱

