



興勤電子工業股份有限公司

2021年Q2法人說明會

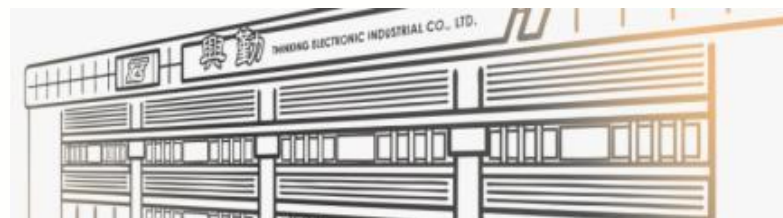
2021/8/24

免責聲明

本報告內容係依現有資訊而做成，上述說明中的財務或相關資訊可能包含一些對本公司及其子公司未來前景的說明，這些說明易受重大的風險和不確定性因素影響，致使最後結果與原先的說明迥異，是本公司特此聲明，本報告中的內容，僅為資訊流通之目的而公佈，並非投資建議，本公司不對報告內容的正確性、完整性或任何使用本報告內容所產生的損害負任何責任



- 創立42年的保護元件廠家
- 擁有7間工廠和4000名員工



● 生產基地

台灣



高雄一廠



高雄二廠



高雄三廠擴建中



宜蘭廠

中國



常州廠



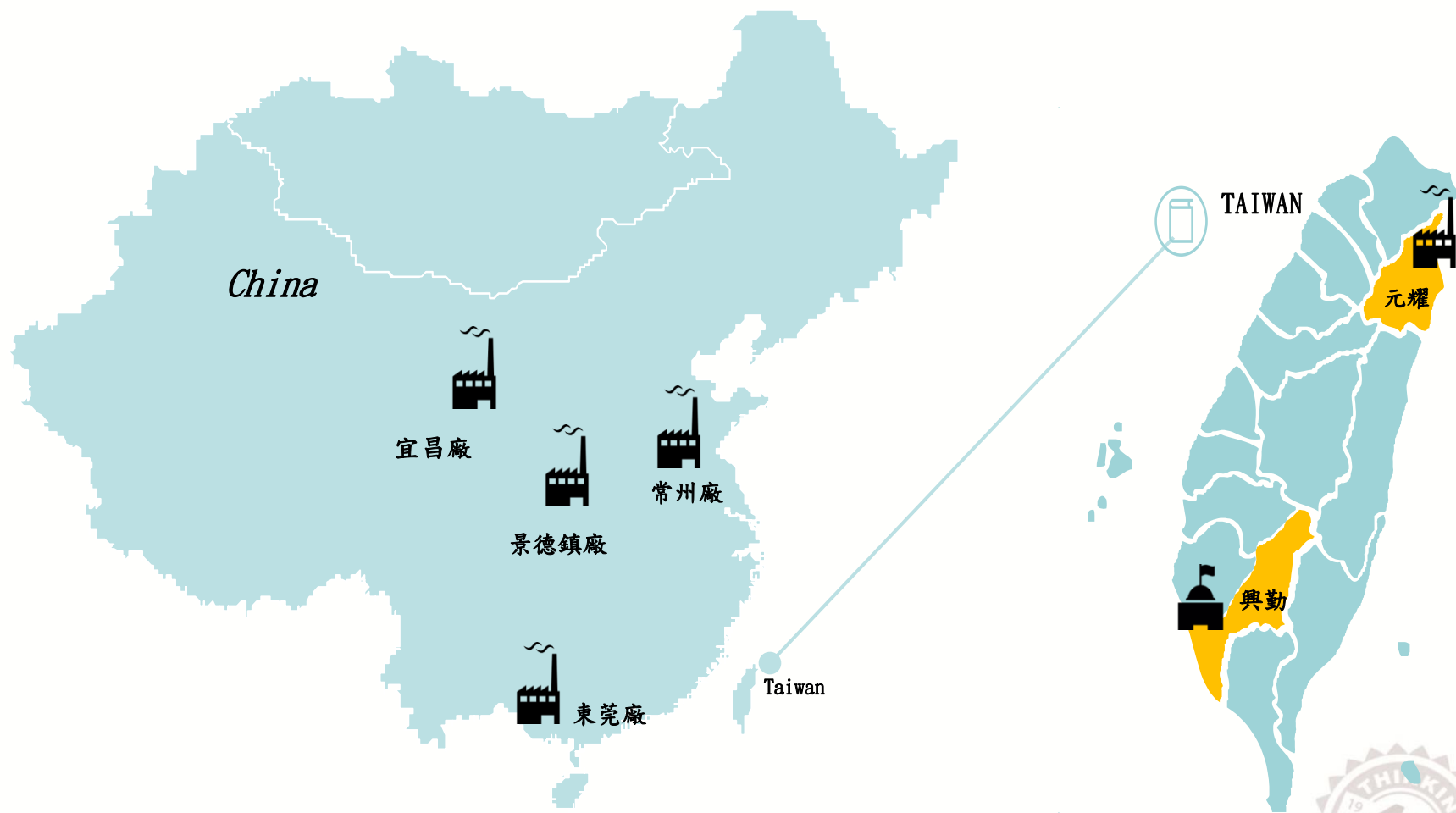
東莞廠



景德鎮廠



宜昌廠



過電壓防護



普通保護



一級防護




靜電保護器



瞬態電壓抑制
二極管



玻璃放電管



半導體放電管


過電流保護



功率型熱敏電阻
(突波電流抑制用)



陶瓷正溫度係數
熱敏電阻



高分子正溫度係數
熱敏電阻

過溫度偵測與防護



負溫度係數
熱敏電阻



陶瓷正溫度係數
熱敏電阻



溫度傳感器

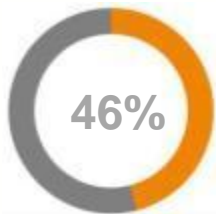


All Around The World.



主要市場-2020年

資訊
與
通訊



通訊



電源



電腦



消費電子

家電
與
照明



家電



照明

汽車
與
工業

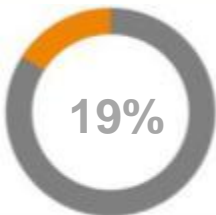


汽車



工業

醫療
與
其它



醫療

Other

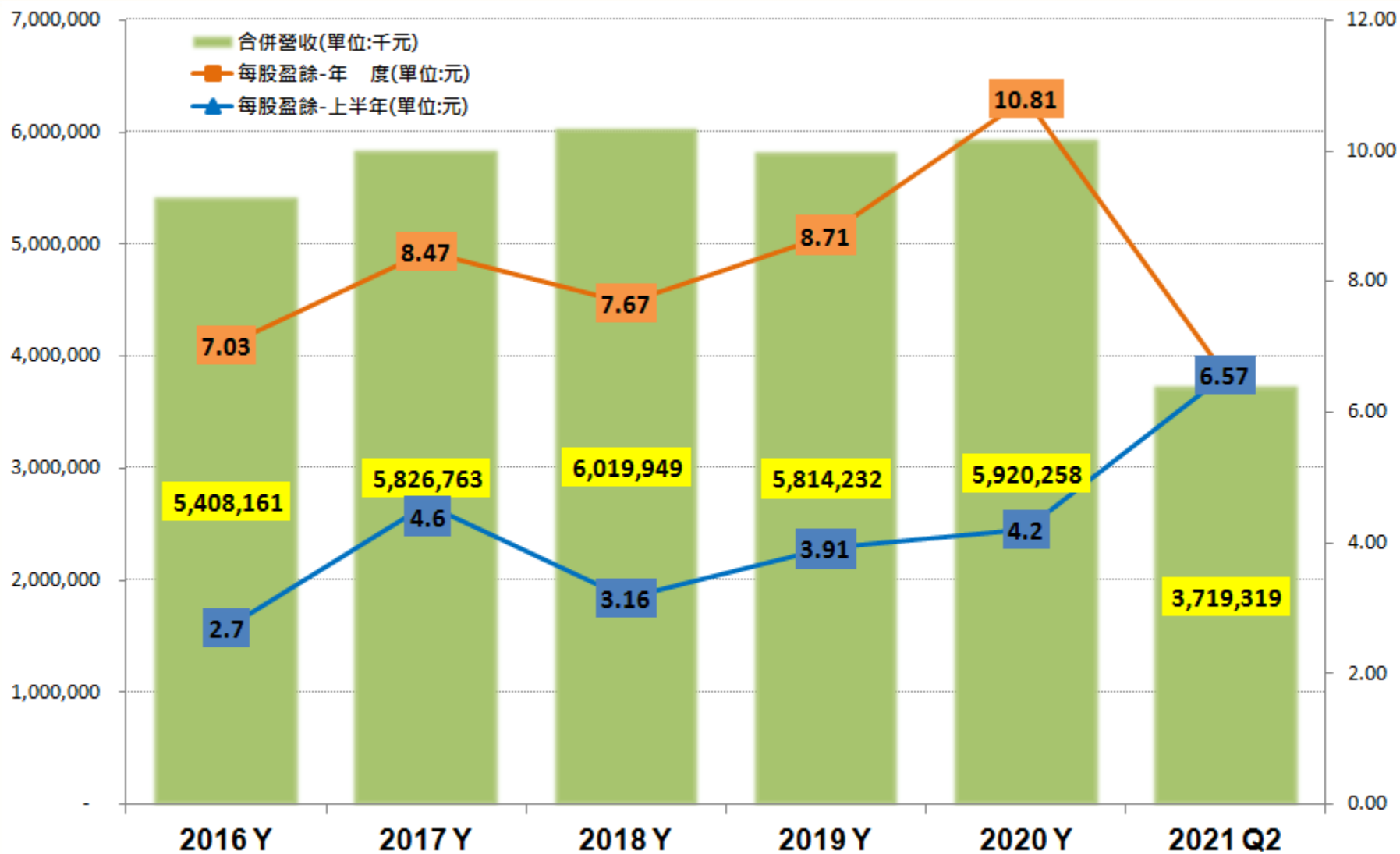
其它應用



經銷商



營運概況：近年營收及每股盈餘



2021Q2_營運概況:合併損益表

單位:新台幣千元

損益項目	2020Q2	2021Q1	2021Q2	QoQ	YoY
營業收入淨額	1,498,545	1,758,867	1,960,452	11.5%	30.8%
營業毛利	691,122	779,741	886,976	13.8%	28.3%
毛利率	46.1%	44.3%	45.2%	0.9%	-0.9%
營業費用	212,416	251,836	261,120	3.7%	22.9%
營業利益	478,706	527,905	625,856	18.6%	30.7%
營業利益率	31.9%	30.0%	31.9%	1.9%	0.0%
業外收支	-9,332	24,016	-25,008	-204.1%	168.0%
稅後淨利	336,775	407,346	439,061	7.8%	30.4%
每股盈餘(元)	2.64	3.18	3.39	0.21	0.75


2021Q2_營運概況:合併資產負債表

單位:新台幣千元

項目	2020. 6. 30	2020. 12. 31	2021. 6. 30	%	QoQ	YoY
現金及銀行存款	2, 023, 511	2, 505, 348	2, 442, 838	20%	-2. 5%	20. 7%
應收帳款	2, 012, 899	2, 432, 303	2, 554, 015	21%	5. 0%	26. 9%
存貨	952, 932	1, 266, 112	1, 578, 602	13%	24. 7%	65. 7%
流動資產	6, 654, 172	8, 084, 389	8, 834, 971	72%	9. 3%	32. 8%
固定資產	2, 055, 824	2, 227, 877	2, 359, 301	19%	5. 9%	14. 8%
非流動資產	2, 693, 727	2, 946, 271	3, 439, 553	28%	16. 7%	27. 7%
資產總額	9, 347, 899	11, 030, 660	12, 274, 524	100%	11. 3%	31. 3%
應付帳款	530, 038	645, 786	729, 055	6%	12. 9%	37. 5%
其他應付款	425, 103	550, 843	551, 878	4%	0. 2%	29. 8%
流動負債	1, 912, 108	2, 051, 426	2, 223, 109	18%	8. 4%	16. 3%
非流動負債	1, 051, 756	1, 534, 447	1, 815, 928	15%	18. 3%	72. 7%
負債總額	2, 963, 864	3, 585, 873	4, 039, 037	33%	12. 6%	36. 3%
權益總額	6, 384, 035	7, 444, 787	8, 235, 487	67%	10. 6%	29. 0%

2021Q2_營運概況:財務比率分析

項目		2020.6.30	2020.12.31	2021.6.30	QoQ	YoY
負債比率		31.70%	32.50%	32.90%	0.40%	1.20%
流動比率		348.00%	394.08%	397.41%	3.33%	49.41%
應收帳款	周轉率(次)	2.56	2.64	2.98	0.34	0.43
	平均收現日數	142.78	138.07	122.33	-15.74	-20.45
存貨	周轉率(次)	3.33	2.78	2.89	0.11	-0.45
	平均銷貨日數	109.55	131.24	126.46	-4.78	16.91
應付帳款	周轉率(次)	5.56	4.92	5.97	1.05	0.41
	平均付款日數	65.64	74.13	61.12	-13.01	-4.52



2020年盈餘分配每股配發現金股利5.5元，
除息基準日為2021/9/2，現金股利發放日為2021/9/17

展望未來，興勤正在開發與未來應用市場四大領域
電動汽車、5G通訊、工業應用及醫療健康。





Q&A

謝謝您！



感謝聆聽

台灣高雄市左營區大順一路93號12樓

電話:(07)5577660

傳真:(07)5570560

Email:thinking@thinking.com.tw

官網:www.thinking.com.tw

